



বাংলাদেশ কৃষি উন্নয়ন কর্পোরেশন

"কৃষি ভবন"

৪৯-৫১ দিলকুশা বাণিজ্যিক এলাকা, ঢাকা-১০০০
(বীজ বিতরণ বিভাগ)

কৃষিই সমৃদ্ধি

ই-মেইল: agmsdbadc@gmail.com

ফোন নম্বর: ০২-৯৫৮৫৮৫১

স্মারক নংঃ ১২.২৭৫.০৩৫.০১.০১.১৫৩.২০১০-১৮/ ০৯৩

তারিখঃ ১১ আশ্বিন ১৪২৫
২৮ সেপ্টেম্বর ২০১৮

বরাবর

উপপরিচালক (বীজ বিপণন)

বিএডিসি, (সকল)।

বিষয়ঃ ২০১৮-১৯ বিতরণ বর্ষে ভিত্তি, প্রত্যায়িত, মানযোষিত শ্রেণিসহ হাইব্রিড বোরো ধানবীজের অঞ্চল, জেলা ও ট্রানজিটওয়ারি বরাদ্দসূচি।


২০১৭-১৮ উৎপাদন বর্ষে ৬৪১৪৭.৮১২ মে.টন বোরো ধানবীজ সংগৃহীত হয়েছে। তন্মধ্যে বিএডিসিঃ বীজ উৎপাদন কর্মসূচি, বিভিন্ন প্রকল্পের চাহিদা এবং প্রণোদনা কর্মসূচি বাস্তবায়নের জন্য ২০৪০.০০৭ মে.টন ও আপৎকালীন মজুদ কর্মসূচির ৫৭৫৩.৫০৩ মে.টনসহ মোট ৭৮০৩.৫১০ মে.টন বোরো ধানবীজ সংরক্ষিত রাখা হয়েছে। অবশিষ্ট ভিত্তি শ্রেণির ৩৬৩৪.১৪২ মে.টন, প্রত্যায়িত শ্রেণির ২৪৬৭৭.০৬২ মে.টন ও মানযোষিত শ্রেণির ২৭১১৩.১৮১ মে.টন, প্রসবীউপ্রি-৩ পর্যায় শীর্ষক প্রকল্পের আওতায় ৭৯.৮০০মে.টনসহ মোট ৫৫৫০৪.১৮৫ মে.টন ইনব্রিড এবং ৮৪০.১১৭ মে.টন হাইব্রিড ধানবীজসহ সর্বমোট ৫৬৩৪৪.৩০২ মে.টন বোরো ধানবীজ ২০১৮-১৯ বিতরণ বর্ষের বোরো মৌসুমে বিক্রির লক্ষ্যে অঞ্চল, জেলা ও ট্রানজিটওয়ারি জাত ও শ্রেণি ভিত্তিক বরাদ্দসূচি পরিশিষ্ট-ক, খ, গ, ঘ এবং ঙ অনুযায়ী জারি করা হলো। বরাদ্দসূচি প্রণয়নের সময় নিম্নবর্ণিত বিষয়গুলোর উপর গুরুত্ব দেয়া হয়েছেঃ


- ক) অঞ্চল ও জেলাওয়ারি আবাদের আওতায় জমির পরিমাণ ও বীজের কৃষিতাত্ত্বিক চাহিদা।
 - খ) জাতভিত্তিক গুণাবলি ও কৃষিপরিবেশ, অঞ্চলওয়ারি আবাদের উপযোগিতা ও নিবিড়তা।
 - গ) বিগত বছরগুলোতে জেলা ও অঞ্চলওয়ারি বীজ বিক্রয়ের গতিধারা।
 - ঘ) ডিএই এর সাথে সমন্বয় করে অঞ্চলের উপপরিচালক (বীজ বিপণন), বিএডিসি এর নিকট হতে প্রাপ্ত চাহিদা এবং
 - ঙ) বীজের মজুদ ও প্রাপ্যতা।
- ২। এই কর্মসূচি পাওয়ার পর উপপরিচালক (বীজ বিপণন) জেলা প্রশাসক, যুগ্মপরিচালক (বীজ বিপণন), উপপরিচালক (কৃষি সম্প্রসারণ অধিদপ্তর) ও জেলা পর্যায়ের অন্যান্য সংশ্লিষ্ট কর্মকর্তাবৃন্দের সাথে পরামর্শ করে উপরের "ক" থেকে "ঙ"-এ বর্ণিত বিষয়ের উপর গুরুত্ব দিয়ে অঞ্চলাধীন উপজেলা পর্যায়ে বিতরণ কর্মসূচি প্রণয়ন করবেন এবং জেলা সার ও বীজ মনিটরিং কমিটি'কে তা লিখিতভাবে অবহিত করবেন।
 - ৩। উপপরিচালক (বীজ বিপণন), অঞ্চল ও অঞ্চলাধীন জেলার বীজের বরাদ্দ প্রাপ্তির পর ডিলারওয়ারি জাতভিত্তিক বীজের বরাদ্দ প্রদান করবেন এবং বীজ উত্তোলনের জন্য একটি নির্দিষ্ট তারিখ নির্ধারণ করবেন। নির্ধারিত তারিখের মধ্যে বীজ ডিলারগণ সংস্থার বিধি মোতাবেক বীজ উত্তোলনে ব্যর্থ হলে তাদের জন্য অপেক্ষা না করে "আগে আসলে আগে পাবেন" ভিত্তিতে অঞ্চলের অন্য বীজ ডিলার ও চাষিদের নিকট বীজ বিক্রির ব্যবস্থা নিবেন।
 - ৪। চাষি ও ডিলার পর্যায়ে বীজ বিক্রি কার্যক্রম সহজ করার লক্ষ্যে আঞ্চলিক বীজ বিক্রয় কেন্দ্র, ট্রানজিট বীজ বিক্রয় কেন্দ্র এবং জেলা ও অন্যান্য বীজ বিক্রয় কেন্দ্রে পর্যাপ্ত পরিমাণ বীজ মজুদ রাখতে হবে। কৃষকরা যাতে সহজে সংস্থার নির্ধারিত মূল্যে চাহিদা অনুযায়ী বীজ পেতে পারেন সে লক্ষ্যে জেলা/উপজেলা বীজ বিক্রয় কেন্দ্রগুলোতে অন্যান্য জাতের সাথে জনপ্রিয় জাতগুলোর পর্যাপ্ত মজুদ রাখতে হবে। অঞ্চলে বরাদ্দকৃত ভিত্তি অধিক পরিমাণে বীজ বিক্রয় কেন্দ্রের মাধ্যমে সরাসরি কৃষক/বীজ উৎপাদনকারীর নিকট বিক্রির উদ্যোগ নিতে হবে।
 - ৫। সিনিয়র সহকারী পরিচালক/উপসহকারী পরিচালক (বীজ বিপণন) বীজ বরাদ্দ প্রাপ্তির পর সংশ্লিষ্ট উপজেলা নির্বাহী অফিসার ও উপজেলা কৃষি কর্মকর্তাকে লিখিতভাবে জানাবেন।

(প.পৃ)

- ৬। ডিলারদের মাঝে নির্ধারিত সময়ের পরে “আগে আসলে আগে পাবেন” ভিত্তিতে আঞ্চলিক বীজ বিক্রয় কেন্দ্র ও জেলা ট্রানজিট বীজ বিক্রয় কেন্দ্র হতে বীজ বীজ বিক্রয় করতে হবে। জেলা/উপজেলা বীজ বিক্রয় কেন্দ্র হতে কৃষকদের মাঝে মৌসুমের শুরু থেকেই “আগে আসলে আগে পাবেন” ভিত্তিতে বীজ বিক্রয় করতে হবে।
- ৭। অঞ্চলের বীজ বিতরণের লক্ষ্যমাত্রা অর্জনের লক্ষ্যে অঞ্চলের ডিলারদের প্রদত্ত বরাদ্দের ৩০% বীজ সরবরাহ প্রাপ্তির পূর্বে অগ্রিম বিক্রির ব্যবস্থা গ্রহণ করা যেতে পারে। অগ্রিম মূল্য পরিশোধ সাপেক্ষে ১৫ অক্টোবর ২০১৭ তারিখ পর্যন্ত বীজ ডিলারগণ বীজ অগ্রিম ক্রয় করতে পারবেন। তবে কোন অবস্থাতেই অগ্রিম হিসাবে বিক্রিত বীজের মূল্য ফেরৎ দেয়া যাবে না। বীজ অগ্রিম বিক্রির ক্ষেত্রে ক্রেতাকে বীজ সরবরাহের তারিখ ক্যাশ মেমোতে উল্লেখ করে দিতে হবে। এ ক্ষেত্রে একচেটিয়া ব্যবসা রোধ এবং বাজার মূল্য নিয়ন্ত্রণের বিষয়টিকে বিবেচনায় রাখতে হবে।
- ৮। বীজ প্রক্রিয়াজাতকরণ ও সংরক্ষণ বিভাগ বিতরণ কর্মসূচি অনুযায়ী ২২ টি আঞ্চলিক ট্রানজিট এবং ২২ টি জেলা ট্রানজিটসহ মোট ৪৪ টি ট্রানজিট বীজ বিক্রয়কেন্দ্রে বীজ প্রেরণের জন্য বিস্তারিত প্রেরণ কর্মসূচি জারি করবেন। প্রাথমিকভাবে বরাদ্দের ৫০% বীজ প্রাপক অঞ্চলে সরবরাহ করতে হবে এবং অবশিষ্ট বীজ প্রাপকের চাহিদা এবং গুণমানের ধারণক্ষমতার ভিত্তিতে যথাসময়ে সরবরাহ নিশ্চিত করতে হবে। বীজ প্রেরণের পূর্বে বীজের গুণাগুণ সম্পর্কে নিশ্চিত হয়ে সরবরাহ করতে হবে। কোন অবস্থাতেই নিম্নমানের বীজ সরবরাহ করা যাবে না।
- ৯। উপপরিচালক (বীজ বিপণন) সরবরাহকারী বীজ প্রক্রিয়াজাতকরণ কেন্দ্রের সঙ্গে সরাসরি যোগাযোগ করে সময়মত বীজ প্রাপ্তির ব্যবস্থা করবেন। প্রাপ্ত বীজ যথাযথভাবে মজুদভুক্তি এবং বীজ প্রাপ্তির স্বীকারোক্তি নিয়মানুযায়ী সরবরাহকারী বীজ প্রক্রিয়াজাতকরণ কেন্দ্রে প্রেরণের ব্যবস্থা নিশ্চিত করবেন।
- ১০। ২২টি জেলা ট্রানজিট বীজ বিক্রয়কেন্দ্রের দায়িত্বপ্রাপ্ত সিনিয়র সহকারী পরিচালক (বীজ বিপণন) বীজ/বীউ কেন্দ্র হতে বীজ প্রাপ্তির সঙ্গে সঙ্গে তা সংশ্লিষ্ট উপপরিচালক (বীজ বিপণন) কে অবহিত করবেন এবং সংশ্লিষ্ট উপপরিচালক (বীজ বিপণন) কর্তৃক প্রণীত ডিলারওয়ারি বরাদ্দসূচি অনুযায়ী বিধি মোতাবেক বীজ বিক্রি/সরবরাহের ত্বরিত ব্যবস্থা নিবেন।
- ১১। যুগ্মপরিচালক/উপপরিচালক (বীজ) এবং বীউ কেন্দ্রের প্রধানগণ উপপরিচালক (বীজ বিপণন) এর সাথে আলোচনা করে কর্মসূচির সমুদয় বীজ সংশ্লিষ্ট উপপরিচালক (বীজ বিপণন) এর কাছে পাঠাবেন। বীজ প্রেরণে গতিশীলতা থাকবে হলে যাতে বিলম্বে প্রেরণের কারণে বীজ অবিক্রীত না থাকে। এক্ষেত্রে প্রেরক ও প্রাপক উভয়ের জবাবদিহিতা থাকতে হবে।
- ১২। অঞ্চলে বীজ প্রাপ্তির সাথে সাথে উপপরিচালক (বীজ বিপণন) জেলা ও উপজেলা বীজ বিক্রয় কেন্দ্রে বীজ পৌছানোর নিশ্চয়তা বিধান করবেন। বীজ বিতরণের অগ্রগতি প্রত্যক্ষ করে বীজ বিক্রয় কেন্দ্রে বীজ পাঠাতে হবে যাতে প্রেরিত বীজ ফেরৎ আনতে না হয়।
- ১৩। অঞ্চলস্বায়ী জেলাসমূহের বীজ বিক্রির অগ্রগতি পর্যালোচনা করে জেলাভিত্তিক বীজের বরাদ্দ সময়সূচীর প্রয়োজন হলে জেলার উপপরিচালক, কৃষি সম্প্রসারণ অধিদপ্তর এর সাথে পরামর্শ করে তা করা যাবে। জাতভিত্তিক চাষের উপযুক্ততা অনুযায়ী বরাদ্দকৃত জাত পরিবর্তনের প্রয়োজন হলে তাও করা যাবে। তবে এ ক্ষেত্রে অঞ্চলের মোট বরাদ্দ ঠিক রাখতে হবে।
- ১৪। কৃষি সম্প্রসারণ বিভাগের প্রদর্শনীসহ অন্য কোন কর্মসূচির বীজের চাহিদা যদি থাকে তা অগ্রাধিকার ভিত্তিতে সরবরাহ নিশ্চিত করতে হবে। তবে এক্ষেত্রে অনির্দিষ্ট সময়ের জন্য বীজ ধরে রাখা যাবেনা এবং সদর দপ্তরের নির্দেশ ব্যতীত কোন বীজ ধরে বা বাকিতে সরবরাহ করা যাবেনা।
- ১৫। যে সকল বীজ ডিলার বীজ বরাদ্দ পেয়ে বীজ ক্রয় করবেন তাদের নাম, ঠিকানা ও পরিমাণ উল্লেখ করে বিদ্যমান পদ্ধতি অনুযায়ী সপ্তাহের প্রতি বৃহস্পতিবার সংশ্লিষ্ট উপজেলা কৃষি অফিসার, উপপরিচালক কৃষি সম্প্রসারণ অধিদপ্তর এবং জেলা প্রশাসককে লিখিতভাবে অবহিত করবেন এবং অনুলিপি সকলের অবগতির জন্য স্বীয় নোটিশ বোর্ডে প্রদর্শন করার ব্যবস্থা নিবেন।
- ১৬। বীজ বিক্রয়কেন্দ্র ত্যাগের পূর্বে বীজের বস্তা খুলে দেখে নেয়ার জন্য ক্রেতাগণকে পরামর্শ দিতে হবে। বিক্রয়কেন্দ্র হতে বীজ সরবরাহ নেয়ার পর কোন অভিযোগ গ্রহণযোগ্য হবে না। বিষয়টি বীজ বিক্রয়কেন্দ্রে বিজ্ঞপ্তি আকারে বোর্ডে টাঙ্গিয়ে দিতে হবে।

(প.প)

 ২০১৭
২০১৬

 ২০১৭




- ১৭। বিএডিসি'র গুদাম হতে বীজ উত্তোলনের পর বীজ ডিলারগণ নিজ উদ্যোগে সংশ্লিষ্ট উপজেলা নির্বাহী কর্মকর্তা ও উপজেলা কৃষি কর্মকর্তাকে ৭২ ঘন্টার মধ্যে বীজের **Arrival report** প্রদান করবেন। **Arrival report** জানানোর পরপরই বীজ বিক্রয় শুরু করবেন এবং মৌসুমের মধ্যেই সমুদয় বীজ বিক্রির ব্যবস্থা নিবেন। ডিলার কর্তৃক এতৎসংক্রান্ত নির্দেশ পালনের বিষয়টি উপপরিচালক (বীজ বিপণন) নিশ্চিত করবেন।
- ১৮। উপপরিচালক (বীজ বিপণন) মৌসুমের মধ্যে সমুদয় বীজ বিক্রির সর্বাত্মক প্রচেষ্টা গ্রহণ করবেন যাতে কোন বীজ অবিক্রীত না থাকে। বীজ বিক্রয়কেন্দ্র পরিদর্শনকালে বীজের মজুদ ও বিক্রয় অগ্রগতি প্রত্যক্ষ পূর্বক বিক্রয়লব্ধ অর্থ সংশ্লিষ্ট ব্যাংক হিসাবে জমাদান নিশ্চিত করবেন এবং বিক্রয়লব্ধ অর্থ সদর দপ্তরে যথাসময়ে স্থানান্তরের নিশ্চয়তা বিধান করবেন যাতে কোন প্রকার আর্থিক অনিয়ম সংঘটিত না হয়।
- ১৯। যুগ্ম পরিচালক (বীজ বিপণন) তাঁর আওতাধীন অঞ্চল সমূহে বীজের বিক্রয় অগ্রগতি ও চাহিদা প্রত্যক্ষ করে কর্মসূচির সুষ্ঠু বাস্তবায়নের লক্ষ্যে অতিরিক্ত মহাব্যবস্থাপক (বীজ বিতরণ) এর সাথে পরামর্শক্রমে অঞ্চলে বরাদ্দকৃত বীজের বরাদ্দ সমন্বয় এবং পুনর্বিন্য়াস করতে পারবেন। কোন অবস্থাতেই মৌসুমে একই জাতের বীজ কোন অঞ্চল থেকে একবার প্রত্যাহত হলে ঐ অঞ্চলে পুনরায় বীজ বরাদ্দ এবং প্রেরণ করা যাবে না। তবে বিশেষ পরিস্থিতিতে অতিরিক্ত মহাব্যবস্থাপক (বীজ বিতরণ) এর অনুমোদনক্রমে প্রত্যাহত অঞ্চলে বীজের মজুদ সাপেক্ষে পুনঃবরাদ্দ করা যেতে পারে।
- ২০। যুগ্ম পরিচালক (বীজ বিপণন) তাঁর আওতাধীন অঞ্চলসমূহের বরাদ্দকৃত সমুদয় বীজ যাতে মৌসুমের মধ্যেই সুষ্ঠুভাবে বিক্রি সম্পন্ন হয় তা নিয়মিত মনিটর করবেন এবং কোন আর্থিক অনিয়ম সংঘটিত না হয় সে ব্যাপারে বিশেষ দৃষ্টি রাখবেন। এ লক্ষ্যে তিনি অঞ্চলসমূহ নিয়মিত পরিদর্শনপূর্বক বীজ বিক্রয় সংক্রান্ত যাবতীয় রেকর্ড/রেজিস্টারসমূহ যাচাই ও পরীক্ষা করবেন। বীজ বিক্রয়লব্ধ টাকা সংস্থার খাতে জমা প্রদান ও সদর দপ্তরে স্থানান্তরের বিষয়টি নিশ্চিত করবেন। বিভাগের অধীন অঞ্চলসমূহের বীজ বিক্রি, টাকা জমা ও স্থানান্তর সংক্রান্ত ফসলভিত্তিক একিভূত মাসিক প্রতিবেদন পরবর্তী মাসের প্রথম সপ্তাহের মধ্যে অবশ্যই সদর দপ্তরের বীজ বিতরণ বিভাগে দাখিল করবেন।
- ২১। কোন অঞ্চলে বীজের বিশেষ চাহিদা দেখা দিলে তা যথাসময়ে অতিরিক্ত মহাব্যবস্থাপক (বীজ বিতরণ) কে জানাতে হবে। মহাব্যবস্থাপক (বীজ) এর সাথে পরামর্শ করে অতিরিক্ত মহাব্যবস্থাপক (বীজ বিতরণ) বরাদ্দকৃত বীজের আন্তঃবিভাগ সমন্বয় ও পুনর্বিন্য়াস করতে পারবেন।
- ২২। মহাব্যবস্থাপক (বীজ), বিএডিসি, ঢাকা স্মারক নং-১০৭৮, তারিখ-৪ জুন ২০১৭ মূলে জারিকৃত বীজ ডিলারদের বীজ সরবরাহের নিয়মাবলি এবং ডিলারের করণীয় সংক্রান্ত নিয়মাবলি যথাযথভাবে বাস্তবায়নের বিষয়টি উপপরিচালক (বীবি) মনিটর করবেন।
- ২৩। উপপরিচালক (বীজ বিপণন) বরাদ্দকৃত বীজ বিক্রি নিশ্চিত ও ত্বরান্বিত করার লক্ষ্যে প্রচারণা, ডিলার ও চাষি পর্যায়ে যোগাযোগ ইত্যাদির ব্যবস্থা গ্রহণ করবেন। এক্ষেত্রে বীজ বিক্রয় কেন্দ্রের দায়িত্বপ্রাপ্ত সিনিয়র সহকারী পরিচালক/উপসহকারী পরিচালক (বীজ বিপণন) / গুদাম রক্ষকগণকে সুস্পষ্ট পরামর্শ ও দায়িত্ব প্রদান করবেন। মৌসুমে বীজ অবিক্রীত থাকলে সংশ্লিষ্ট কার্যকর্তা/কর্মচারী সকলকে দায়ী করা হবে।
- ২৪। প্রেরিত বীজের ইনভয়েস লিখন/প্রেরণ এবং প্রাপ্তির পৃষ্ঠা লিখন/প্রেরণ মহাব্যবস্থাপক (বীজ) এর নির্দেশনা মোতাবেক সম্পাদন করতে হবে বীজ বিতরণের চূড়ান্ত প্রতিবেদন বীজ বিতরণ বিভাগের স্মারক নং ৭৭৩(২০) তারিখ ১৬ এপ্রিল, ২০০৩ মূলে প্রদত্ত ছকে ও এসডিআর-২ ফরম মোতাবেক ১০ জানুয়ারি, ২০১৮ তারিখের মধ্যে বীজ বিতরণ বিভাগে অবশ্যই দাখিল করতে হবে। উপপরিচালক (বীজ বিপণন) নিজ অঞ্চলের বরাদ্দকৃত সমুদয় বীজ স্ব উদ্যোগে বিক্রি নিশ্চিত করবেন।
- ২৫। বীজ বিতরণ বিভাগের স্মারক নং-৮৫, তারিখ ২ আগস্ট ২০১৮ তে প্রকাশিত ২০১৮-১৯ বিতরণ বর্ষে বারো বীজের বিক্রয়মূল্য অনুসরণ করতে হবে এবং ডিলারদের নিকট থেকে ডিলার পর্যায়ে বিক্রয় মূল্য ও চাষি পর্যায়ে বিক্রয়মূল্যের পার্থক্যের উপর ৩% হারে অথবা সরকার নির্ধারিত হারে (পরিপত্র অনুযায়ী) উৎসেকর কর্তন করে যথাসময়ে আয়কর অফিসে জমাদানের ব্যবস্থা নিতে হবে। (প.পৃ)

২০১৮

২১/০২/১৮

- ২৬। বীজের বিক্রয়দর নোটিশ বোর্ডে প্রদর্শন করতে হবে এবং বীজ বিক্রয়কেন্দ্র ও বীজ গুদাম সর্দাদা পরিষ্কার পরিচ্ছন্ন ও পোকামাকড় মুক্ত রাখতে হবে। বীজ বিক্রয় মৌসুমে সরকারি ছুটির দিনে বীজ বিক্রয়কেন্দ্র/ ট্রানজিট বীজ গুদাম খোলা রাখতে হবে।
- ২৭। কৃষকগণ যাতে সহজে, সঠিক সময়ে ও সংস্থার নির্ধারিত দরে বীজ পায় তা নিশ্চিত করতে সংশ্লিষ্ট সকলকে অনুরোধ করা হলো।
- ২৮। বীজ বিতরণ বিভাগ বীজ বিক্রির কার্যক্রম নিবিড়ভাবে মনিটর করবে।




(মো. ফারুক জাহিদুল হক)
মহাব্যবস্থাপক (বীজ)
বিএডিসি, ঢাকা

স্মারক নং :- ১২.২৭৫.০৩৫.০১.০২.০০২.২০১০-১৮/১৯৩ (৭০)

তারিখ : ২৬ সেপ্টেম্বর ২০১৮

অনুলিপি অবগতি ও প্রয়োজনীয় ব্যবস্থা গ্রহণার্থে প্রেরিত হলো :

- ১। মহাব্যবস্থাপক (বীজ/এএসসি/পাটবীজ/উদ্যান), বিএডিসি, ঢাকা।
- ২। অতিরিক্ত মহাব্যবস্থাপক (খামার/কঃপ্রঃ/সিডিপি রুপস), বিএডিসি, ঢাকা।
- ৩। অতিরিক্ত মহাব্যবস্থাপক (বীপ্রস), বিএডিসি, ঢাকা। বরাদ্দ সূচি মোতাবেক বীবি অঞ্চল ও ট্রানজিটে বীজ প্রেরণের জন্য অনুরোধ করা হলো।
- ৪। কর্মসূচি/প্রকল্প পরিচালক (বীআমক/বীউ), বিএডিসি, ঢাকা।
- ৫। যুগ্মপরিচালক (বীজ বিপণন), বিএডিসি, ঢাকা/চট্টগ্রাম/সিলেট/রাজশাহী/যশোর/বরিশাল।
- ৬। জনসংযোগ কর্মকর্তা, বিএডিসি, ঢাকা।
- ৭। প্রোগ্রামার, আইসিটি সেল, মনিটরিং বিভাগ, বিএডিসি, ঢাকা। বরাদ্দসূচি সংস্থার ওয়েবসাইটে প্রকাশের জন্য অনুরোধ করা হলো।



(মোঃ মাহবুবুর রহমান)
অতিরিক্ত মহাব্যবস্থাপক (বীজ বিতরণ)
বিএডিসি, ঢাকা

অনুলিপি সদয় অবগতির জন্য (জ্যেষ্ঠতার ভিত্তিতে নয়) :

- ১। জেলা প্রশাসক, (সকল)।
- ২। পরিচালক, কৃষি তথ্য সার্ভিস, খামারবাড়ি, ঢাকা।
- ৩। পরিচালক, সরেজমিন উইং, খামারবাড়ি, ঢাকা।
- ৪। উপপরিচালক, কৃষি সম্প্রসারণ অধিদপ্তর, (সকল)।

অনুলিপি সদয় জ্ঞাতার্থে (জ্যেষ্ঠতার ভিত্তিতে নয়) :-

- ১। সচিব মহোদয়ের একান্ত সচিব, কৃষি মন্ত্রণালয়, বাংলাদেশ সচিবালয়, ঢাকা।
- ২। চেয়ারম্যান মহোদয়ের একান্ত সচিব, বিএডিসি, ঢাকা।
- ৩। মহাপরিচালক, বীজ উইং মহোদয়ের ব্যক্তিগত কর্মকর্তা, কৃষি মন্ত্রণালয়, বাংলাদেশ সচিবালয়, ঢাকা।
- ৪। মহাপরিচালক, কৃষি সম্প্রসারণ অধিদপ্তর মহোদয়ের ব্যক্তিগত সহকারী, খামারবাড়ি, ঢাকা।
- ৫। সদস্য পরিচালক (বীজ ও উদ্যান) মহোদয়ের সহকারী ব্যক্তিগত কর্মকর্তা, বিএডিসি, ঢাকা।

২০১৮-১৯ বিতরণ বর্ষে ভিত্তি শেগির বোরো ধানবীজের জাতভিত্তিক অঞ্চলওয়ারি বরাদ্দসূচি

অঞ্চলের নাম	বিআরও	বিআর২৬	বি আন২৮	বি আন২৯	বি আন৪৭	বি আন৫০	বি আন৫৫	বি আন৫৮	বি আন৬৫	বি আন৬০	বি আন৬১	বি আন৬৩	বি আন৬৪	বি আন৬৭
কা	১.০০০		৬৫.০০০	৪৫.০০০		৮.০০০					১.০০০		০.৫০০	
যমনসিংহ														
মালপুর		৩৫.০০০	১০০.০০০	২০.০০০										
শোরগঞ্জ		৩.০০০	২৭৫.০০০	২২.০০০										
সাইল		৫.০০০	৩৫.০০০	২৫.০০০		১.৫০০						১০.৯৪৬		১.০০০
রিদপুর	১.০০০	২০.০০০	৩১৫.০০০	১১০.০০০		১৬.০০০		৩.০০০			১.৯০০		১.০০০	
উগ্রাম	১.০০০				২.০০০	১.০০০			২.০০০					
সঙ্গামটি														
ন্দরবান									২.০০০					
নায়খালী	২.০০০	১০.০০০	১২০.০০০	৪৬.০০০	২০.০০০	২.৫০০	৩.০০০	১.০০০	১.০০০	২.০০০	২.০০০	৭.০০০	১.৪৬৫	১.০০০
মিল্লা	৫.০০০		১৫০.০০০	৭৫.৯৫১		১০.০০০		২৪.১৫৫				৭.০০০		৯.৮০৭
মলৈ	১.০০০		২১৫.৯৬৭	৬০.০০০		২.০০০		৫.০০০	১.৭০০			২.০০০	০.২০০	
জশাহী	০.০০০		৩৫.০০০	৬.০০০		৭.০০০				১.৫৭০		৯.৫০০		
াবনা			৯০.০০০	৩০.০০০										
জুড়া			১৬০.০০০	১২.০০০		৭.০০০		১.০০০						
ংপুর			৩৫.০০০	২০.০০০		৬.৯৬৯		২০.০০০		২.০০০	৪.০০০			
দনাজপুর			৭৯.০০০	১০.০০০				৯.০০০		২.০০০				২.০০০
লুনা		৩৫.০০০	৩২০.০০০	২০.০০০	৪.০০০	৭.০০০		১৫.০০০						
শোর		১০.০০০	১৬০.০০০	৫.০০০		১৬.০০০		৫.০০০				১০.০০০		
কুষ্টিয়া		১২.০৩৫	১৬০.০০০	৩০.০০০		৬.৫০০	২.০০০	৩.০০০	৩.১৫৬	২.০০০	১.০০০	৩.৫০০	১.০০০	১.০০০
বরিশাল	৩.০৯০	৩.০০০	৪০.০০০	১০.০০০	৩০.০৭০			১.০০০						
পটুয়াখালী			১২.০০০	৫৪৬.৯৫১	১০.০০০									
মোট :-	১৪.০৯০	১৩৩.০৩৫	২৩৬৬.৯৬৭	৫৪৬.৯৫১	৬৬.০৭০	৯১.৪৬৯	৫.০০০	৮৭.১৫৫	১৫.৮৫৬	৭.৫৭০	৯.৯০০	৪৯.৯৪৬	৪.১৬৫	১৪.৮০৭

৯/১০

১০/১০

১১/১০

১২/১০

পরিশিষ্ট-ক

২০১৮-১৯ বিতরণ বর্ষে ভিত্তি শেণির বোরো ধানবীজের জাতভিত্তিক অঞ্চলওয়ারি বরাদ্দসূচি


পরিমাণ : মে.টন

ক্রঃ নং	অঞ্চলের নাম	ত্রি ধান৬৮	ত্রি ধান৬৯	ত্রি ধান৭৪	বিনাধান-৮	বিনাধান-১০	বিনাধান-১৪	বিনাধান-১৮	সর্বমোট
১	ঢাকা								১২০.৫০০
২	ময়মনসিংহ						১.০০০		১.০০০
৩	জামালপুর						১.০০০		১৫৬.০০০
৪	কিশোরগঞ্জ								৩০০.০০০
৫	টাঙ্গাইল						১.০০০		৬৭.৫০০
৬	ফরিদপুর			২.০০০					৪৭৮.৯৪৬
৭	চট্টগ্রাম			১.০০০			৫.০০০		১৪.৯০০
৮	রাসায়ি								০.০০০
৯	বান্দরবান								২.০০০
১০	নোয়াখালী	১.০০০	১.৫০০	১৭.০০০	১.০০০	১.০০০	১০.০০০	২.০০০	২৫৬.৪৬৫
১১	কুমিল্লা	০২.৫০০	৬.১১০	১৩.০৪৩			২.০০০		৩১১.৯৮৯
১২	সিলেট					২.০০০	৫.০৪৩		২৯৪.৯১০
১৩	রাজশাহী								৫৭.৫০০
১৪	পাবনা								১২১.৫৭০
১৫	বগুড়া								১৮০.০০০
১৬	রংপুর						৪.০০০		৯১.৯৬৯
১৭	দিনাজপুর						৩.০০০		১০৩.০০০
১৮	খুলনা				১৫.০০০	৪৪.২৭৫	১৬.০০০	২.০০০	৪৫৪.২৪৮
১৯	যশোর								২০৬.০০০
২০	কুষ্টিয়া	২.০০০	১.৫০০	২.০০০					২৩০.৬৯১
২১	বরিশাল			১০.০০০	১৫.০০০	৩০.০০০	৫.৫০০	১.৯০০	১৪৯.৫৬০
২২	পটুয়াখালী			৫.০০০	৬.৪৯৪		২.০০০		৩৫.৯৯৪
	মোটঃ-	১১.৫০০	৯.১১০	৫০.০৪৩	৩৭.৪৯৪	৪৪.২৭৫	৫৫.৫৪৩	৫.৯০০	৩৬৩.৪৪২

৫/১/১৯







২০১৮-১৯ বিতরণ বর্ষে বোরো (প্রত্যায়িত ও মানমোষিত শেণির) ধানবীজের জাতভিত্তিক অঞ্চল ও জেলাওয়ারি বরাদ্দসূচী
পরিমাণ : মোট টন

ক্র.সং.	জেলার নাম	বিআর ১৪			বিআর ১৬			বিআর ২৬			বিআর ২৮		
		প্রত্যায়িত	মানমোষিত	মোট	প্রত্যায়িত	মানমোষিত	মোট	প্রত্যায়িত	মানমোষিত	মোট	প্রত্যায়িত	মানমোষিত	মোট
১	ঢাকা	০.৫০০	০.৫০০	১.০০০									
২	নারায়ণগঞ্জ												
৩	গাজীপুর	১৬.৫০০	২৩.৫০০	৪০.০০০									
৪	নরসিংদী	১.০০০	১.০০০	২.০০০									
৫	মুন্সিগঞ্জ												
৬	মানিকগঞ্জ												
সিহ	অঞ্চলের মোট :-	১৮.০০০	২৫.০০০	৪৩.০০০	০.০০০	০.০০০	০.০০০	০.০০০	০.০০০	০.০০০	০.০০০	০.০০০	০.০০০
৭	ময়মনসিংহ	১৬.০০০	২৪.০০০	৪০.০০০	২.০০০	২.০০০	৪.০০০	২.০০০	২.০০০	৪.০০০	২.০০০	২.০০০	৪.০০০
৮	জামালপুর	০.০০০											
৯	শেরপুর	০.০০০	০.০০০	০.০০০	০.০০০	০.০০০	০.০০০	০.০০০	০.০০০	০.০০০	০.০০০	০.০০০	০.০০০
১০	কিশোরগঞ্জ	৪.০০০	৬.০০০	১০.০০০	৩.০০০	৩.০০০	৬.০০০	৩.০০০	৩.০০০	৬.০০০	৩.০০০	৩.০০০	৬.০০০
১১	নেত্রকোনা												
১২	টাঙ্গাইল	৪.০০০	৬.০০০	১০.০০০	৩.০০০	৩.০০০	৬.০০০	৩.০০০	৩.০০০	৬.০০০	৩.০০০	৩.০০০	৬.০০০
১৩	ফরিদপুর	২.০০০	৩.০০০	৫.০০০									
১৪	মানসীপুর												
১৫	গোপালগঞ্জ	২.০০০	৩.০০০	৫.০০০									
১৬	রাজবাড়ী												
১৭	শরীয়তপুর												
১৮	চট্টগ্রাম	৩.০০০	৩.০০০	৬.০০০	৩.০০০	৩.০০০	৬.০০০	৩.০০০	৩.০০০	৬.০০০	৩.০০০	৩.০০০	৬.০০০
১৯	কক্সবাজার	১.০০০	১.০০০	২.০০০									
২০	খাগড়াছড়ি	৪.০০০	০.০০০	৪.০০০	৬.০০০	৬.০০০	১২.০০০	২.০০০	২.০০০	৪.০০০	২.০০০	২.০০০	৪.০০০
	অঞ্চলের মোট :-	৪৩.০০০	৬৫.০০০	১০৮.০০০	১৩.০০০	১৩.০০০	২৬.০০০	১৩.০০০	১৩.০০০	২৬.০০০	১৩.০০০	১৩.০০০	২৬.০০০

৫১৫/১০৮৫
১২/৫/১২

৫১৫/১০৮৫
১২/৫/১২

জেলা নাম	বিভাগ ১৪			বিভাগ ১৬			বিভাগ ১৬			বিভাগ ১৬			বিভাগ ১৬			বিভাগ ১৬		
	প্রত্যায়িত	মানসোমিত	মোট	প্রত্যায়িত	মানসোমিত	মোট	প্রত্যায়িত	মানসোমিত	মোট	প্রত্যায়িত	মানসোমিত	মোট	প্রত্যায়িত	মানসোমিত	মোট	প্রত্যায়িত	মানসোমিত	মোট
২১। রাসমাটি			০.০০০			০.০০০			০.০০০			০.০০০			০.০০০			০.০০০
অঞ্চলের মোট :-			০.০০০			০.০০০			০.০০০			০.০০০			০.০০০			০.০০০
২২। বাসদরবান			০.০০০			০.০০০			০.০০০			০.০০০			০.০০০			০.০০০
অঞ্চলের মোট :-			০.০০০			০.০০০			০.০০০			০.০০০			০.০০০			০.০০০
২৩। নোয়াখালী			২.০০০			৪.০০০			৪.০০০			৪.০০০			৪.০০০			৪.০০০
২৪। ফেনী			২.০০০			২.০০০			২.০০০			২.০০০			২.০০০			২.০০০
২৫। লক্ষীপুর			২.০০০			২.০০০			২.০০০			২.০০০			২.০০০			২.০০০
অঞ্চলের মোট :-			৬.০০০			৮.০০০			৮.০০০			৮.০০০			৮.০০০			৮.০০০
২৬। কুমিল্লা			৪.৫৯৩			৫.০০০			৫.০০০			৫.০০০			৫.০০০			৫.০০০
২৭। চাঁদপুর			২.০০০			২.০০০			২.০০০			২.০০০			২.০০০			২.০০০
২৮। বি. বাজীয়া																		
অঞ্চলের মোট :-			৬.৫৯৩			৭.০০০			৭.০০০			৭.০০০			৭.০০০			৭.০০০
২৯। সিলেট			২৫.০০০			৩৩.০০০			৩৩.০০০			৩৩.০০০			৩৩.০০০			৩৩.০০০
৩০। মৌলভীবাজার			৩০.০০০			৫০.০০০			৫০.০০০			৫০.০০০			৫০.০০০			৫০.০০০
৩১। হবিগঞ্জ			১.০০০			১.০০০			১.০০০			১.০০০			১.০০০			১.০০০
৩২। সুনামগঞ্জ			১.০০০			২.০০০			২.০০০			২.০০০			২.০০০			২.০০০
অঞ্চলের মোট :-			৫৭.০০০			৮৬.০০০			৮৬.০০০			৮৬.০০০			৮৬.০০০			৮৬.০০০
৩৩। রাজশাহী			০.০০০			০.০০০			০.০০০			০.০০০			০.০০০			০.০০০
৩৪। নওগাঁ																		
৩৫। নাটোর																		
৩৬। চাঁ. নবাবগঞ্জ																		
অঞ্চলের মোট :-			০.০০০			০.০০০			০.০০০			০.০০০			০.০০০			০.০০০
৩৭। পাবনা			০.০০০			০.০০০			০.০০০			০.০০০			০.০০০			০.০০০
৩৮। সিরাজগঞ্জ																		
অঞ্চলের মোট :-			০.০০০			০.০০০			০.০০০			০.০০০			০.০০০			০.০০০
৩৯। বগুড়া			০.০০০			০.০০০			০.০০০			০.০০০			০.০০০			০.০০০
৪০। জয়পুরহাট																		
অঞ্চলের মোট :-			০.০০০			০.০০০			০.০০০			০.০০০			০.০০০			০.০০০
৪১। রংপুর			১৫.০০০			১৫.২৭৬			১৫.২৭৬			১৫.২৭৬			১৫.২৭৬			১৫.২৭৬
৪২। কুড়িাম			২.০০০			৫.০০০			৫.০০০			৫.০০০			৫.০০০			৫.০০০

২/১৫/১২

২

২০/১০/১২

জেলা/উপজেলা	জেলা/উপজেলা নাম	বিভাগ ১৪			বিভাগ ১৬			বিভাগ ২৬			বিভাগ ২৮		
		প্রত্যায়িত	মানসোমিত	মোট	প্রত্যায়িত	মানসোমিত	মোট	প্রত্যায়িত	মানসোমিত	মোট	প্রত্যায়িত	মানসোমিত	মোট
কুমিল্লা	৪৩। গাইবান্ধা	২.০০০	৫.০০০	৭.০০০	১.০০০	১.০০০	২.০০০				১৭৫.০০০	১৭৫.০০০	৩৫০.০০০
	৪৪। নীলফামারী	২.০০০	৫.০০০	৭.০০০	১.০০০	২.০০০	৩.০০০				৫০.০০০	৫০.০০০	১০০.০০০
	৪৫। দালামনিরহাট	২১.০০০	৩০.২৭৬	৫১.২৭৬	৮.০০০	৯.০০০	১৭.০০০	০.০০০	০.০০০	০.০০০	৬৪১.০০০	৬৪১.০০০	১৩০১.০০০
কুমিল্লা	অঞ্চলের মোট :-	০.০০০			৩৬.০০০	৩৫.৫৩২	৭১.৫৩২				২০৭.৪৮৯	২০৭.৪৮৯	৪২০.৪৮৯
	৪৬। দিনাজপুর	০.০০০									১০০.০০০	১০০.০০০	২০২.০০০
	৪৭। ঠাকুরগাঁও	০.০০০									২০.০০০	২০.০০০	৪০.০০০
কুমিল্লা	৪৮। পঞ্চগড়	০.০০০									৩২৭.৪৮৯	৩২৭.৪৮৯	৬৬২.৪৮৯
	অঞ্চলের মোট :-	০.০০০	০.০০০	০.০০০	৩৬.০০০	৩৫.৫৩২	৭১.৫৩২	০.০০০	০.০০০	০.০০০	৩২৭.৪৮৯	৩২৭.৪৮৯	৬৬২.৪৮৯
	৪৯। ঝুলনা	০.০০০			১.০০০	২.০০০	৩.০০০	৬.০০০	৭.০০০	১৩.০০০	৮০.০০০	৯০.০০০	১৭০.০০০
কুমিল্লা	৫০। বাগেরহাট	০.০০০			১.০০০	২.০০০	৩.০০০	৬.০০০	৭.০০০	১৩.০০০	৯০.০০০	৯০.০০০	১৭০.০০০
	৫১। সাতক্ষীরা	০.০০০			১.০০০	১.০০০	২.০০০	৬.০০০	৭.০০০	১৩.০০০	৯০.০০০	৯০.০০০	১৭০.০০০
	অঞ্চলের মোট :-	০.০০০	০.০০০	০.০০০	১.০০০	৩.০০০	৪.০০০	১৩.০০০	১৬.০০০	২৬.০০০	১৭০.০০০	১৭০.০০০	৩৬৫.০০০
কুমিল্লা	৫২। যশোর	০.০০০						১.০০০	২.০০০	৩.০০০	১৩০.০০০	১৩০.০০০	২৫০.০০০
	৫৩। বিনাইদহ	০.০০০						১.০০০	২.০০০	৩.০০০	৮০.০০০	৮০.০০০	১৬০.০০০
	৫৪। মাগুরা	০.০০০						৩.০০০	২.০০০	৫.০০০	৫০.০০০	৫০.০০০	১১০.০০০
কুমিল্লা	৫৫। নড়াইল	০.০০০									৩৫.০০০	৩৫.০০০	৭০.০০০
	অঞ্চলের মোট :-	০.০০০	০.০০০	০.০০০	০.০০০	০.০০০	০.০০০	৫.০০০	৬.০০০	১১.০০০	২৫৫.০০০	২৫৫.০০০	৫১৫.০০০
	৫৬। কুষ্টিয়া	০.০০০						২.০০০	২.০০০	৪.০০০	৬০.০০০	৬০.০০০	১২০.০০০
কুমিল্লা	৫৭। মেহেরপুর	০.০০০						১.০০০	১.০০০	২.০০০	৩০.০০০	৩০.০০০	৬০.০০০
	৫৮। চুয়াডাঙ্গা	০.০০০						১.০০০	১.০০০	২.০০০	৩০.০০০	৩০.০০০	৬০.০০০
	অঞ্চলের মোট :-	০.০০০	০.০০০	০.০০০	০.০০০	০.০০০	০.০০০	৪.০০০	৪.০০০	৮.০০০	১১৫.০০০	১১৫.০০০	২৩৫.০০০
কুমিল্লা	৬০। পিরোজপুর	০.০০০						২.০০০	১.০০০	৩.০০০	১০.০০০	১০.০০০	২০.০০০
	৬১। ঝালকাঠি	০.০০০						১.০০০	১.০০০	২.০০০	১০.০০০	১০.০০০	২০.০০০
	৬২। ভোলা	০.০০০						১.০০০	১.০০০	২.০০০	১০.০০০	১০.০০০	২০.০০০
কুমিল্লা	অঞ্চলের মোট :-	০.০০০	০.০০০	০.০০০	০.০০০	০.০০০	০.০০০	৪.০০০	৪.০০০	৮.০০০	২০.০০০	২০.০০০	৪০.০০০
	৬৩। পটুয়াখালী	০.০০০						১.০০০	১.০০০	২.০০০	৮.০০০	৮.০০০	১৬.০০০
	৬৪। বরগুনা	০.০০০						১.০০০	১.০০০	২.০০০	৮.০০০	৮.০০০	১৬.০০০
কুমিল্লা	অঞ্চলের মোট :-	০.০০০	০.০০০	০.০০০	০.০০০	০.০০০	০.০০০	২.০০০	২.০০০	৪.০০০	১৬.০০০	১৬.০০০	৩২.০০০
	অঞ্চলের মোট :-	১৩৬.৫৯৩	১৯২.২৭৬	৩২৮.৮৬৯	১৩০.০০০	১২৯.৫৩২	২৫৯.৫৩২	২৫১.৬০৭	২৭৩.৭২	৫২৫.৩০৯	৪৩০.৪৭৭	৪৩০.৪৭৭	৯৬০.৮৬৭

১০/১১/১৩

১০/১১/১৩

১০/১১/১৩

২০১৮-১৯ বিতরণ বর্ষে বোরো (প্রত্যায়িত ও মানঘোষিত শ্রেণির) ধানবীজের জাতভিত্তিক অঞ্চল ও জেলাওয়ারি বরাদ্দসূচি
পরিসংখ্যান : মেটন

ক্র.সং.	জেতার নাম	ব্রিধান ২৯			ব্রিধান ৪৭			ব্রিধান ৫০			ব্রিধান ৫৫					
		প্রত্যায়িত	মানঘোষিত	মোট	মানঘোষিত	মোট	প্রত্যায়িত	মানঘোষিত	মোট	প্রত্যায়িত	মানঘোষিত	মোট	প্রত্যায়িত	মানঘোষিত	মোট	
কা	১। ঢাকা	১৪০.০০০	১৬০.০০০	৩০০.০০০	১.০০০	১.০০০	২.০০০	২.৫০০	৫.০০০	৫.০০০						
	২। নারায়ণগঞ্জ	৭০.০০০	৮০.০০০	১৫০.০০০			২.৫০০	২.৫০০	৫.০০০							
	৩। গাজীপুর	৩৩০.০০০	৩৭০.০০০	৭০০.০০০			১.৫০০	১.৫০০	৩.০০০							
	৪। নরসিংদী	৩২০.০০০	৩৬০.০০০	৬৮০.০০০			১.০০০	১.০০০	২.০০০							
	৫। মুন্সিগঞ্জ	২৩৫.০০০	২৬৫.০০০	৫০০.০০০			০.৫০০	০.৫০০	১.০০০							
	৬। মানিকগঞ্জ	৩৬১.০০০	৩৬৫.০০০	৭২৬.০০০												
সিংহ	অঞ্চলের মোট :-	১৪৫৬.০০০	১৬০০.০০০	৩০৫৬.০০০	১.০০০	১.০০০	৪.০০০	৪.০০০	১৬.০০০	০.০০০	০.০০০	০.০০০	০.০০০	০.০০০	০.০০০	
	৭। ময়মনসিংহ	৫৪৫.০০০	৬০০.০০০	১১৪৫.০০০			০.০০০		০.০০০							
	অঞ্চলের মোট :-	৫৪৫.০০০	৬০০.০০০	১১৪৫.০০০	০.০০০	০.০০০	০.০০০	০.০০০	০.০০০	০.০০০	০.০০০	০.০০০	০.০০০	০.০০০	০.০০০	
	৮। জামালপুর	১৫০.০০০	১৯৫.০০০	৩৪৫.০০০												
	৯। শেরপুর	৬৮.০০০	৪৫.০০০	১১৩.০০০												
	অঞ্চলের মোট :-	২১৮.০০০	২৪০.০০০	৪৫৮.০০০	০.০০০	০.০০০	০.০০০	০.০০০	০.০০০	০.০০০	০.০০০	০.০০০	০.০০০	০.০০০	০.০০০	
রগঞ্জ	১০। কিশোরগঞ্জ	১৬৬.০০০	১১০০.০০০	১২৬৬.০০০												
	১১। নেত্রকোনা	৯১০.০০০	১১৯০.০০০	২১০০.০০০												
	অঞ্চলের মোট :-	১৯৭৬.০০০	২২৯০.০০০	৪২৬৬.০০০	০.০০০	০.০০০	০.০০০	০.০০০	০.০০০	০.০০০	০.০০০	০.০০০	০.০০০	০.০০০	০.০০০	
	১২। টাঙ্গাইল	১১৯০.০০০	১২৭৩.০০০	২৪৬৩.০০০												
	অঞ্চলের মোট :-	১১৯০.০০০	১২৭৩.০০০	২৪৬৩.০০০	০.০০০	০.০০০	০.০০০	০.০০০	০.০০০	০.০০০	০.০০০	০.০০০	০.০০০	০.০০০	০.০০০	
	১৩। ফরিদপুর	৬৯৩.০০০	৭৩০.০০০	১৪২৩.০০০												
দপুর	১৪। মাদারীপুর	১৩০.০০০	১৪৫.০০০	২৭৫.০০০												
	১৫। গোপালগঞ্জ	১৬০.০০০	১৭০.০০০	৩৩০.০০০												
	১৬। রাজবাড়ী	৭০.০০০	৮০.০০০	১৫০.০০০												
	১৭। শরীয়তপুর	৭০.০০০	৮৫.০০০	১৫৫.০০০												
	অঞ্চলের মোট :-	১১২৩.০০০	১২১০.০০০	২৩৩৩.০০০	০.০০০	০.০০০	০.০০০	০.০০০	০.০০০	০.০০০	০.০০০	০.০০০	০.০০০	০.০০০	০.০০০	
	১৮। চট্টগ্রাম	৭.২৭০	৮.০০০	১৫.২৭০												
গ্রাম	১৯। কক্সবাজার	১.০০০	২.০০০	৩.০০০												
	২০। খাগড়াছড়ি	০৬২.৮	০০০.০	০৬২.৮												
	অঞ্চলের মোট :-	০৬২.৮	০০০.০	০৬২.৮	২.০০০	২.০০০	০.০০০	০.০০০	১.০০০	১.০০০	০.০০০	০.০০০	০.০০০	২.০০০	২.০০০	

স্বাক্ষর

স্বাক্ষর

১১/১১/১৮

১৫/১১/১৮

ক্র.সং.	জেতার নাম	ব্রিধান ২৯			ব্রিধান ৪৭			ব্রিধান ৫০			ব্রিধান ৫৫		
		প্রত্যায়িত	মানসোষিত	মোট	মানসোষিত	মোট	প্রত্যায়িত	মানসোষিত	মোট	প্রত্যায়িত	মানসোষিত	মোট	
২১	রাসামাটি	১.৯৯১	৩.০০৯	৫.০০০	০.০০০	০.০০০	০.০০০	০.০০০	০.০০০	০.০০০	০.০০০		
অঞ্চলের মোট :-													
২২	বান্দরবান	১.০০০	১.০০০	২.০০০	০.০০০	০.০০০	০.০০০	১.০০০	১.০০০	২.০০০	১.০০০		
অঞ্চলের মোট :-													
২৩	নোয়াখালী	৬৭.০০০	৬৮.০০০	১৩৫.০০০	৩.০০০	৩.০০০	৩.০০০	৩.০০০	৩.০০০	১.০০০	১.০০০		
২৪	ফেনী	৫৫.০০০	৬৫.০০০	১২০.০০০	২.০০০	২.০০০	২.০০০	২.০০০	২.০০০	৩.০০০	৩.০০০		
২৫	লাক্ষীপুর	২০.০০০	২৫.০০০	৪৫.০০০	১.০০০	১.০০০	১.০০০	১.০০০	১.০০০	১.০০০	১.০০০		
অঞ্চলের মোট :-													
২৬	কুমিল্লা	৮০০.০০০	৯০০.০০০	১৭০০.০০০	৬.০০০	৬.০০০	৬.০০০	৬.০০০	৬.০০০	১.০০০	১.০০০		
২৭	চাঁদপুর	২৬৫.০০০	২৬৫.০০০	৫৩০.০০০	৫.০০০	৫.০০০	৫.০০০	৫.০০০	৫.০০০	৩.৫০০	৩.৫০০		
২৮	বি.বাড়িয়া	৫৪০.০০০	৫৭৫.০০০	১১১৫.০০০	৩.০০০	৩.০০০	৩.০০০	৩.০০০	৩.০০০	৩.০০০	৩.০০০		
অঞ্চলের মোট :-													
২৯	সিলেট	৫৭৩.০০০	৬২৭.০০০	১২০০.০০০	১.০০০	১.০০০	১.০০০	১.০০০	১.০০০	৬.৫০০	৬.৫০০		
৩০	মৌলভীবাজার	২২০.০০০	২২০.০০০	৪৪০.০০০	১.০০০	১.০০০	১.০০০	১.০০০	১.০০০	১.০০০	১.০০০		
৩১	হবিগঞ্জ	৪০০.০০০	৪৫০.০০০	৮৫০.০০০	১.০০০	১.০০০	১.০০০	১.০০০	১.০০০	১.০০০	১.০০০		
৩২	সুনামগঞ্জ	১২০০.০০০	১২২৩.০০০	২৪২৩.০০০	০.০০০	০.০০০	০.০০০	০.০০০	০.০০০	১.৮৪৩	১.৮৪৩		
অঞ্চলের মোট :-													
৩৩	রাজশাহী	৩০.০০০	২৫.০০০	৫৫.০০০	০.০০০	০.০০০	০.০০০	০.০০০	০.০০০	১.৮৪৩	১.৮৪৩		
৩৪	নওগাঁ	২০.০০০	২০.০০০	৪০.০০০	০.০০০	০.০০০	০.০০০	০.০০০	০.০০০	১.৮৪৩	১.৮৪৩		
৩৫	নাটোর	১০০.০০০	১২০.০০০	২২০.০০০	০.০০০	০.০০০	০.০০০	০.০০০	০.০০০	১.৮৪৩	১.৮৪৩		
৩৬	টা.নবাবগঞ্জ	১০.০০০	১০.০০০	২০.০০০	০.০০০	০.০০০	০.০০০	০.০০০	০.০০০	১.৮৪৩	১.৮৪৩		
অঞ্চলের মোট :-													
৩৭	পাবনা	৫০০.০০০	৪০০.০০০	৯০০.০০০	০.০০০	০.০০০	০.০০০	০.০০০	০.০০০	১.৮৪৩	১.৮৪৩		
৩৮	সিরাজগঞ্জ	৪৭	২৪২	৩২৯	০.০০০	০.০০০	০.০০০	০.০০০	০.০০০	১.৮৪৩	১.৮৪৩		
অঞ্চলের মোট :-													
৩৯	বগুড়া	৩০০.০০০	৩০০.০০০	৬০০.০০০	০.০০০	০.০০০	০.০০০	০.০০০	০.০০০	১.৮৪৩	১.৮৪৩		
৪০	জয়পুরহাট	৩০০.০০০	৩০০.০০০	৬০০.০০০	০.০০০	০.০০০	০.০০০	০.০০০	০.০০০	১.৮৪৩	১.৮৪৩		
অঞ্চলের মোট :-													
৪১	রংপুর	২০০.০০০	২০০.০০০	৪০০.০০০	০.০০০	০.০০০	০.০০০	০.০০০	০.০০০	১.৮৪৩	১.৮৪৩		
৪২	কুড়িয়া	১৮৭	১৯০.০০০	৩৭৭	০.০০০	০.০০০	০.০০০	০.০০০	০.০০০	১.৮৪৩	১.৮৪৩		

২/১১/১৯

[Signature]

[Signature]

[Signature]

[Signature]

ক্র.সং.	জেতার নাম	ব্রিধান ২৯			ব্রিধান ৪৭			ব্রিধান ৫০			ব্রিধান ৫৫		
		প্রত্যায়িত	মানঘোষিত	মোট	মানঘোষিত	মোট	প্রত্যায়িত	মানঘোষিত	মোট	প্রত্যায়িত	মানঘোষিত	মোট	
৪৩	গাইবান্ধা	১৭৫.০০০	১৮০.০০০	৩৫৫.০০০			৩.৩৯৬	২.৫০০	৫.৮৯৬				
৪৪	নীলফামারী	৫০.০০০	৫০.০০০	১০০.০০০			৩.০০০	২.৫০০	৫.৫০০				
৪৫	লালমনিরহাট	৩০.০০০	৪৫.০০০	৭৫.০০০									
	অঞ্চলের মোট :-	৬৩৫.০০০	৭০০.০০০	১৩৩৫.০০০	০.০০০	০.০০০	৬.৩৯৬	৫.০০০	১১.৩৯৬	০০০.০	০০০.০		
৪৬	দিনাজপুর	১৫৮.০০০	১৬২.০০০	৩২০.০০০									
৪৭	ঠাকুরগাঁও	১০০.০০০	১১৩.০০০	২১৩.০০০									
৪৮	পঞ্চগড়	২০.০০০	৩০.০০০	৫০.০০০									
	অঞ্চলের মোট :-	২৭৮.০০০	৩০৫.০০০	৬০৫.০০০	০০০.০	০০০.০	০০০.০	০০০.০	০০০.০	০০০.০	০০০.০		
৪৯	খুলনা	৩০০.০০০	৪০০.০০০	৭০০.০০০			১.০০০	২.০০০	৩.০০০				
৫০	বাগেরহাট	৪৪.০০০	৪৫.০০০	৮৯.০০০			১.০০০	২.০০০	৩.০০০				
৫১	সাতক্ষীরা	৩৫.০০০	৩৫.০০০	৭০.০০০			৩.২০০	৩.২০০	৬.৪০০				
	অঞ্চলের মোট :-	১০৯.০০০	১২৫.০০০	২২৯.০০০	০০০.০	০০০.০	৫.২০০	৭.২০০	১২.৬০০	০০০.০	০০০.০		
৫২	যশোর	০০০.০	০০০.০	০০০.০			০০০.০	০০০.০	০০০.০				
৫৩	কিনাইদহ	০০০.০	০০০.০	০০০.০			০০০.০	০০০.০	০০০.০				
৫৪	মাগুরা	০০০.০	০০০.০	০০০.০			০০০.০	০০০.০	০০০.০				
৫৫	নড়াইল	০০০.০	০০০.০	০০০.০			০০০.০	০০০.০	০০০.০				
	অঞ্চলের মোট :-	০০০.০	০০০.০	০০০.০	০০০.০	০০০.০	০০০.০	০০০.০	০০০.০	০০০.০	০০০.০		
৫৬	কুষ্টিয়া	৬২০.০২৪	৬২০.০২৪	১২৪০.০৪৮									
৫৭	মেহেরপুর	০০০.০২	০০০.০২	০০০.০৪									
৫৮	চুয়াডাঙ্গা	০০০.০২	০০০.০২	০০০.০৪									
	অঞ্চলের মোট :-	৬২০.০৪৮	৬২০.০৪৮	১২৪০.১২৮	০০০.০	০০০.০	০০০.০	০০০.০	০০০.০	০০০.০	০০০.০		
৫৯	নরসিংদী	০০০.০০	০০০.০০	০০০.০০									
৬০	পিরোজপুর	০০০.০১	০০০.০১	০০০.০২									
৬১	বালকাঠি	১৩.০০০	১৪.০০০	২৭.০০০									
৬২	ভৈল্লা	০০০.০২	০০০.০২	০০০.০৪									
	অঞ্চলের মোট :-	৬৩৫.০৭৮	৬৩৫.০৭৮	১২৭০.১৬৮	০০০.০	০০০.০	০০০.০	০০০.০	০০০.০	০০০.০	০০০.০		
৬৩	পটুয়াখালী	০০০.০	০০০.০	০০০.০									
৬৪	বরগুনা	০০০.০	০০০.০	০০০.০									
	অঞ্চলের মোট :-	০০০.০	০০০.০	০০০.০	০০০.০	০০০.০	০০০.০	০০০.০	০০০.০	০০০.০	০০০.০		
	অঞ্চলের মোট :-	১৭৫৫.০০০	১৮০৫.০০০	৩৫৬০.০০০	০০০.০	০০০.০	১২.৬০০	১১.৩৯৬	২৫.৯৯৬	০০০.০	০০০.০		

১/১১/১০

১০০০

১

১০০০

১০০০

২০১৮-১৯ বিতরণ বর্ষে বোরো (প্রত্যায়িত ও মানঘোষিত শ্রেণির) ধানবীজের জাতভিত্তিক অঞ্চল ও জেলাওয়ারি বরাদ্দসূচি

পাঠ্য

পরিমাণ : মেটন

অঞ্চলের নাম	জেেলার নাম	ব্রিধান ৫৮			ব্রিধান ৬১			ব্রিধান ৬৩			ব্রিধান ৬৭		ব্রিধান ৬৮		
		প্রত্যায়িত	মানঘোষিত	মোট	প্রত্যায়িত	মোট	মানঘোষিত	মোট	প্রত্যায়িত	মানঘোষিত	মোট	মানঘোষিত	মোট	মোট	মোট
ঢাকা	১। ঢাকা	১.০০০	২.০০০	৩.০০০										২.০০০	২.০০০
	২। নারায়ণগঞ্জ		১.০০০	১.০০০											
	৩। গাজীপুর	১.০০০	৩.০০০	৪.০০০											
	৪। নরসিংদী		২.০০০	২.০০০											
	৫। মুন্সিগঞ্জ														
	৬। মানিকগঞ্জ	৭.০০০	০.০০০	০.০০০	০.০০০	০.০০০	০.০০০	০.০০০	০.০০০	০.০০০	০.০০০	০.১০০	০.১০০		
মনসিংহ	অঞ্চলের মোট :-	৯.০০০	১৬.০০০	২৫.০০০	০.০০০	০.০০০	০.০০০	০.০০০	০.০০০	০.০০০	০.১০০	০.১০০		২.০০০	২.০০০
	৭। ময়মনসিংহ	৭.০০০	১৩.০০০	২০.০০০											০.০০০
মালপুর	অঞ্চলের মোট :-	৭.০০০	১৩.০০০	২০.০০০	০.০০০	০.০০০	০.০০০	০.০০০	০.০০০	০.০০০	০.০০০	০.০০০		০.০০০	০.০০০
	৮। জামালপুর	৬.০০০	০.০০০	০.০০০											
শেরপুর	৯। শেরপুর														
	অঞ্চলের মোট :-	৬.০০০	১২.০০০	১৮.০০০	০.০০০	০.০০০	০.০০০	০.০০০	০.০০০	০.০০০	০.০০০	০.০০০		০.০০০	০.০০০
শার্শা	১০। কিশোরগঞ্জ	৩৫.০০০	০.০০০	০.০০০	০.০০০	০.০০০	০.০০০	০.০০০	০.০০০	০.০০০	০.০০০	০.০০০		০.০০০	০.০০০
	১১। নেত্রকোনা	৭.০০০	২৩.০০০	৩০.০০০											
সাইল	অঞ্চলের মোট :-	৪২.০০০	৭৩.০০০	১১৫.০০০	০.০০০	০.০০০	০.০০০	০.০০০	০.০০০	০.০০০	০.০০০	০.০০০		০.০০০	০.০০০
	১২। টাঙ্গাইল	১৭.০০০	৩১.০০০	৪৮.০০০											০.৫০০
রংপুর	অঞ্চলের মোট :-	১৭.০০০	৩১.০০০	৪৮.০০০	০.০০০	০.০০০	০.০০০	০.০০০	০.০০০	০.০০০	০.০০০	০.০০০		০.৫০০	০.৫০০
	১৩। ফরিদপুর	৪.০০০	৮.০০০	১২.০০০											
	১৪। মাদারীপুর														
	১৫। গোপালগঞ্জ	২.০০০	২.০০০	৪.০০০											
	১৬। রাজবাড়ী	২.০০০	৪.০০০	৬.০০০											
চট্টগ্রাম	১৭। শরীয়তপুর	৪.০০০	৬.০০০	১০.০০০											
	অঞ্চলের মোট :-	১২.০০০	২০.০০০	৩২.০০০	০.০০০	০.০০০	০.০০০	০.০০০	০.০০০	০.০০০	০.০০০	০.০০০		০.০০০	০.০০০
	১৮। চট্টগ্রাম	২.০০০	৩.০০০	৫.০০০											
কক্সবাজার	১৯। কক্সবাজার														
	২০। বাগড়াছড়ি														
অঞ্চলের মোট :-	২.০০০	৩.০০০	৫.০০০	০.০০০	০.০০০	০.০০০	০.০০০	০.০০০	০.০০০	০.০০০	১.০০০	১.০০০		০.০০০	০.০০০

৬/১৫/১৮
১৫/১৫/১৮
১৫/১৫/১৮
১৫/১৫/১৮

অঞ্চলের নাম	জেলার নাম	ব্রিধান ৫৮			ব্রিধান ৬১			ব্রিধান ৬৩			ব্রিধান ৬৭			ব্রিধান ৬৯	
		প্রত্যায়িত	মানযোষিত	মোট	প্রত্যায়িত	মোট	প্রত্যায়িত	মানযোষিত	মোট	প্রত্যায়িত	মানযোষিত	মোট	মানযোষিত	মোট	মানযোষিত
রাজসামাতি	২১। রাজসামাতি			০.০০০			০.০০০							০.০০০	০.০০০
	অঞ্চলের মোট :-	০.০০০	০.০০০	০.০০০	০.০০০	০.০০০	০.০০০	০.০০০	০.০০০	০.০০০	০.০০০	০.০০০	০.০০০	০.০০০	০.০০০
বন্দরবান	২২। বন্দরবান			২.০০০			২.০০০							০.০০০	০.০০০
	অঞ্চলের মোট :-	০.৬৯২	১.৩০৮	২.০০০	০.৬৯২	২.০০০	২.৬৯২	০.৬৯২	২.০০০	২.৬৯২	০.৬৯২	২.০০০	২.৬৯২	০.৬৯২	২.০০০
নায়াকালী	২৩। নায়াকালী			২২.০০০			২২.০০০							১.০০০	১.০০০
	২৪। ফেনী			২২.০০০			২২.০০০							১.০০০	১.০০০
কুমিল্লা	২৫। লক্ষীপুর			২০.০০০			২০.০০০							১.০০০	১.০০০
	অঞ্চলের মোট :-	২৩.০০০	৪১.০০০	৬৪.০০০	২৩.০০০	৬৪.০০০	৮৭.০০০	২৩.০০০	৬৪.০০০	৮৭.০০০	২৩.০০০	৬৪.০০০	৮৭.০০০	২.০০০	২.০০০
শিলেট	২৬। কুমিল্লা			২৭০.০০০			২৭০.০০০							১৭.০০০	১৭.০০০
	২৭। চাঁদপুর			৪০.০০০			৪০.০০০							১৭.০০০	১৭.০০০
পাবনা	২৮। বি.বাড়ীয়া			৯০.০০০			৯০.০০০							১০.৬৩৭	১০.৬৩৭
	অঞ্চলের মোট :-	১৪৪.০০০	২৫৬.০০০	৪০০.০০০	১৪৪.০০০	৪০০.০০০	৫৪৬.০০০	১৪৪.০০০	৪০০.০০০	৫৪৬.০০০	১৪৪.০০০	৪০০.০০০	৫৪৬.০০০	১৭.৬৩৭	১৭.৬৩৭
রাজশাহী	২৯। সিলেট			১৭.০০০			১৭.০০০							০.২০০	০.২০০
	৩০। মৌলভীবাজার			৫.০০০			৫.০০০							০.২০০	০.২০০
বগুড়া	৩১। হবিগঞ্জ			৫.০০০			৫.০০০							০.২০০	০.২০০
	৩২। সুনামগঞ্জ			৮.০০০			৮.০০০							০.২০০	০.২০০
পাটনা	অঞ্চলের মোট :-	১৩.০০০	২২.০০০	৩৫.০০০	১৩.০০০	৩৫.০০০	৪৮.০০০	১৩.০০০	৩৫.০০০	৪৮.০০০	১৩.০০০	৩৫.০০০	৪৮.০০০	০.২০০	০.২০০
	৩৩। রাজশাহী			৫.৭৪৬			৫.৭৪৬							০.২০০	০.২০০
বগুড়া	৩৪। নওগাঁ			৫.০০০			৫.০০০							০.২০০	০.২০০
	৩৫। নাটোর			৭.০০০			৭.০০০							০.২০০	০.২০০
পাটনা	৩৬। চাঁ.নবাবগঞ্জ													০.২০০	০.২০০
	অঞ্চলের মোট :-	৬.৭৪৬	১৬.৭৪৬	২৩.৭৪৬	৬.৭৪৬	২৩.৭৪৬	৩০.৭৪৬	৬.৭৪৬	২৩.৭৪৬	৩০.৭৪৬	৬.৭৪৬	২৩.৭৪৬	৩০.৭৪৬	০.৬০০	০.৬০০
বগুড়া	৩৭। পাবনা			৩০.০০০			৩০.০০০							০.০০০	০.০০০
	৩৮। সিরাজগঞ্জ			৬.০০০			৬.০০০							০.০০০	০.০০০
বগুড়া	অঞ্চলের মোট :-	১৪.০০০	২৬.০০০	৪০.০০০	১৪.০০০	৪০.০০০	৫৬.০০০	১৪.০০০	৪০.০০০	৫৬.০০০	১৪.০০০	৪০.০০০	৫৬.০০০	০.০০০	০.০০০
	৩৯। বগুড়া			১৩.০০০			১৩.০০০							০.০০০	০.০০০
পাটনা	৪০। জয়পুরহাট													০.০০০	০.০০০
	অঞ্চলের মোট :-	৫.০০০	৮.০০০	১৩.০০০	৫.০০০	১৩.০০০	১৮.০০০	৫.০০০	১৩.০০০	১৮.০০০	৫.০০০	১৩.০০০	১৮.০০০	০.০০০	০.০০০
পাটনা	৪১। রংপুর			৬৩.০০০			৬৩.০০০							০.০০০	০.০০০
	৪২। কুড়িাম			৩৫.০০০			৩৫.০০০							০.০০০	০.০০০

১৭/৫/১৬

১৭/৫/১৬

১৭/৫/১৬

অঞ্চলের নাম	জেলার নাম	৭৫			ব্রিধান ৬১			ব্রিধান ৬৩			ব্রিধান ৬৭			মোট	প্রতি মোট
		প্রত্যায়িত	মানযোগ্যিত	মোট	প্রত্যায়িত	মোট	মানযোগ্যিত	মোট	প্রত্যায়িত	মানযোগ্যিত	মোট	প্রত্যায়িত	মানযোগ্যিত		
রংপুর	৪৩ / গাইবান্ধা	২০.০০	০০.০০	৫০.০০	০.০০	০.০০	০.০০	০.০০	০.০০	০.০০	০.০০	০.০০	০.০০	০.০০	০.০০
	৪৪ / নীলফামারী	১০.০০	০০.০০	৩০.০০	০.০০	০.০০	০.০০	০.০০	০.০০	০.০০	০.০০	০.০০	০.০০	০.০০	০.০০
	৪৫ / লালমনিরহাট	১০.০০	০০.০০	৩০.০০	০.০০	০.০০	০.০০	০.০০	০.০০	০.০০	০.০০	০.০০	০.০০	০.০০	০.০০
দিনাজপুর	অঞ্চলের মোট :-	৪০.০০	০০.০০	১২০.০০	০.০০	০.০০	০.০০	০.০০	০.০০	০.০০	০.০০	০.০০	০.০০	০.০০	০.০০
	৪৬ / দিনাজপুর	৪.০০	০০.০০	১২.০০	০.০০	০.০০	০.০০	০.০০	০.০০	০.০০	০.০০	০.০০	০.০০	০.০০	০.০০
	৪৭ / ঠাকুরগাঁও	২.০০	০০.০০	৬.০০	০.০০	০.০০	০.০০	০.০০	০.০০	০.০০	০.০০	০.০০	০.০০	০.০০	০.০০
	৪৮ / পঞ্চগড়	২.০০	০০.০০	৬.০০	০.০০	০.০০	০.০০	০.০০	০.০০	০.০০	০.০০	০.০০	০.০০	০.০০	০.০০
খুলনা	অঞ্চলের মোট :-	৮.০০	০০.০০	২৪.০০	০.০০	০.০০	০.০০	০.০০	০.০০	০.০০	০.০০	০.০০	০.০০	০.০০	০.০০
	৪৯ / খুলনা	১.০০	০০.০০	৩.০০	০.০০	০.০০	০.০০	০.০০	০.০০	০.০০	০.০০	০.০০	০.০০	০.০০	০.০০
	৫০ / বাগেরহাট	২.০০	০০.০০	৬.০০	০.০০	০.০০	০.০০	০.০০	০.০০	০.০০	০.০০	০.০০	০.০০	০.০০	০.০০
যশোর	৫১ / সাতক্ষীরা	১.৯০	০০.০০	৫.৭০	০.০০	০.০০	০.০০	০.০০	০.০০	০.০০	০.০০	০.০০	০.০০	০.০০	০.০০
	অঞ্চলের মোট :-	৫.৮০	০০.০০	১৭.৬০	০.০০	০.০০	০.০০	০.০০	০.০০	০.০০	০.০০	০.০০	০.০০	০.০০	০.০০
	৫২ / যশোর	১.৯০	০০.০০	৫.৭০	০.০০	০.০০	০.০০	০.০০	০.০০	০.০০	০.০০	০.০০	০.০০	০.০০	০.০০
কুষ্টিয়া	৫৩ / ঝিনাইদহ														
	৫৪ / মাগুরা														
	৫৫ / নড়াইল														
কুষ্টিয়া	অঞ্চলের মোট :-	১.৯০	০০.০০	৫.৭০	০.০০	০.০০	০.০০	০.০০	০.০০	০.০০	০.০০	০.০০	০.০০	০.০০	০.০০
	৫৬ / কুষ্টিয়া	৫.০০	০০.০০	১৫.০০	০.০০	০.০০	০.০০	০.০০	০.০০	০.০০	০.০০	০.০০	০.০০	০.০০	০.০০
	৫৭ / মেহেরপুর	২.০০	০০.০০	৬.০০	০.০০	০.০০	০.০০	০.০০	০.০০	০.০০	০.০০	০.০০	০.০০	০.০০	০.০০
বরিশাল	৫৮ / চুয়াডাঙ্গা	৫.০০	০০.০০	১৫.০০	০.০০	০.০০	০.০০	০.০০	০.০০	০.০০	০.০০	০.০০	০.০০	০.০০	০.০০
	অঞ্চলের মোট :-	১২.০০	০০.০০	৩৬.০০	০.০০	০.০০	০.০০	০.০০	০.০০	০.০০	০.০০	০.০০	০.০০	০.০০	০.০০
	৫৯ / বরিশাল	৬.০০	০০.০০	১৮.০০	০.০০	০.০০	০.০০	০.০০	০.০০	০.০০	০.০০	০.০০	০.০০	০.০০	০.০০
পটুয়াখালী	৬০ / পিরোজপুর	১.০০	০০.০০	৩.০০	০.০০	০.০০	০.০০	০.০০	০.০০	০.০০	০.০০	০.০০	০.০০	০.০০	০.০০
	৬১ / ঝালকাঠি	১.০০	০০.০০	৩.০০	০.০০	০.০০	০.০০	০.০০	০.০০	০.০০	০.০০	০.০০	০.০০	০.০০	০.০০
	৬২ / ভোলা	৪.০০	০০.০০	১২.০০	০.০০	০.০০	০.০০	০.০০	০.০০	০.০০	০.০০	০.০০	০.০০	০.০০	০.০০
পটুয়াখালী	অঞ্চলের মোট :-	৬.০০	০০.০০	১৮.০০	০.০০	০.০০	০.০০	০.০০	০.০০	০.০০	০.০০	০.০০	০.০০	০.০০	০.০০
	৬৩ / পটুয়াখালী	৩.০০	০০.০০	৯.০০	০.০০	০.০০	০.০০	০.০০	০.০০	০.০০	০.০০	০.০০	০.০০	০.০০	০.০০
	৬৪ / বরগুনা	১.০০	০০.০০	৩.০০	০.০০	০.০০	০.০০	০.০০	০.০০	০.০০	০.০০	০.০০	০.০০	০.০০	০.০০
অঞ্চলের মোট :-		৪৩.৯০	০০.০০	১৩২.৬০	০.০০	০.০০	০.০০	০.০০	০.০০	০.০০	০.০০	০.০০	০.০০	০.০০	০.০০
অঞ্চলের মোট :-		১২.০৯	০.০০	৩৬.২৭	০.০০	০.০০	০.০০	০.০০	০.০০	০.০০	০.০০	০.০০	০.০০	০.০০	০.০০

১২/১১/১০
১২/১১/১০

১২/১১/১০
১২/১১/১০

১২/১১/১০
১২/১১/১০

২০১৮-১৯ বিতরণ বর্ষে বোরো (প্রত্যায়িত ও মানঘোষিত শ্রেণির) ধানবীজের জাতভিত্তিক অঞ্চল ও জেলাওয়ারি বরাদ্দসূচি

পরিমাণ : মেটন

ক্র.সং.	জেতার নাম	বিধান ৬৯		বিধান ৭৪		বিধান ৭		নেরিকা কুদরত	বাংলাজিরা	দুধলতা	হাইব্রিড
		প্রত্যায়িত	মোট	মানঘোষিত	মোট	প্রত্যায়িত	মোট				
১	ঢাকা										১.০০০
২	নারায়ণগঞ্জ										৩.০০০
৩	গাজীপুর										৬.০০০
৪	নরসিংদী										১.০০০
৫	মুন্সিগঞ্জ										১.০০০
৬	মানিকগঞ্জ			১.০০০	১.০০০						১২.০০০
৭	অঞ্চলের মোট :-	০.০০০	০.০০০	১.০০০	১.০০০	০.০০০	০.০০০	০.০০০	০.০০০	০.০০০	৫০.০০০
৮	ময়মনসিংহ										৫০.০০০
৯	অঞ্চলের মোট :-	০.০০০	০.০০০	০.০০০	০.০০০	০.০০০	০.০০০	০.০০০	১.০০০	০.০০০	৫০.০০০
১০	জামালপুর										৫.০০০
১১	শেরপুর										৫৫.০০০
১২	অঞ্চলের মোট :-	০.০০০	০.০০০	০.০০০	০.০০০	০.০০০	০.০০০	০.০০০	১.০০০	০.০০০	৬০.০০০
১৩	কিশোরগঞ্জ										৫.০০০
১৪	নেত্রকোনা										৫.০০০
১৫	অঞ্চলের মোট :-	০.০০০	০.০০০	০.০০০	০.০০০	০.০০০	০.০০০	০.০০০	১.০০০	০.০০০	১২.০০০
১৬	টাঙ্গাইল										১২.০০০
১৭	অঞ্চলের মোট :-	০.০০০	০.০০০	০.০০০	০.০০০	০.০০০	০.০০০	০.০০০	০.৫০০	০.০০০	৫৫.০০০
১৮	ফরিদপুর										১০.০০০
১৯	মাদারীপুর										৮.০০০
২০	গোপালগঞ্জ										১০.০০০
২১	রাজবাড়ী										১০.০০০
২২	শরীয়তপুর										১৬৫.০০০
২৩	অঞ্চলের মোট :-	০.০০০	০.০০০	২৫.০০০	২৫.০০০	০.০০০	০.০০০	০.০০০	০.০০০	০.০০০	১১.০০০
২৪	চট্টগ্রাম										৫.০০০
২৫	কক্সবাজার										৫.০০০
২৬	খাগড়াছড়ি										১৬.০০০
২৭	অঞ্চলের মোট :-	০.০০০	০.০০০	০.০০০	০.০০০	১.০০০	১.০০০	৫.০০০	০.০০০	০.০০০	১৬.০০০

১৫/০৫/১৯

১৫/০৫/১৯

১৫/০৫/১৯

১৫/০৫/১৯

ক্র.সং.	জেেলার নাম	বিধান ৬৯		বিধান ৭৪		বিধান ৮		শেরিকা কুদরত	বাংলাজিরা	দুখলতা	হাইব্রিড
		প্রত্যায়িত	মোট	মানযোষিত	মোট	প্রত্যায়িত	মোট				
২১	রাসমাটি	০.০০০	০.০০০	০.০০০	০.০০০	০.০০০	০.০০০	৫.০০০	০.০০০	০.০০০	০.৫০০
২২	বান্দরবান	০.০০০	০.০০০	০.০০০	০.০০০	০.০০০	০.০০০	৫.০০০	০.০০০	০.০০০	০.৫০০
২৩	নোয়াখালী	১.০০০	১.০০০	১.৫.০০০	১.৫.০০০	০.৫.০০০	০.৫.০০০	৫.০০০	১.০০০	০.০০০	২.০০০
২৪	ফেনী	১.০০০	১.০০০	১.৫.০০০	১.৫.০০০	০.৫.০০০	০.৫.০০০	৫.০০০	১.০০০	০.০০০	১২.০০০
২৫	লক্ষীপুর	২.০০০	২.০০০	১.৬.৮৮২	১.৬.৮৮২	০.৫.০০০	০.৫.০০০	৫.০০০	১.০০০	০.০০০	০.০০০
২৬	কুমিল্লা	৬.৩৩৭	৬.৩৩৭	৬.৩৩৭	৬.৩৩৭	৬.৩৩৭	৬.৩৩৭	৬.৩৩৭	১.০০০	০.০০০	৮.৩৩৭
২৭	চাঁদপুর										৮.৩৩৭
২৮	বি.বাড়িয়া										৮.৩৩৭
২৯	সিলেট	৬.৩৩৭	৬.৩৩৭	৬.৩৩৭	৬.৩৩৭	৬.৩৩৭	৬.৩৩৭	৬.৩৩৭	১.০০০	০.০০০	১২.৩৩৭
৩০	মৌলভীবাজার										১২.৩৩৭
৩১	হবিগঞ্জ										১২.৩৩৭
৩২	সুনামগঞ্জ										১২.৩৩৭
৩৩	রাজশাহী	০.০০০	০.০০০	০.০০০	০.০০০	০.০০০	০.০০০	০.০০০	২.০০০	০.০০০	০.০০০
৩৪	নাওগা								৩২.০০০	০.০০০	০.০০০
৩৫	নাটোর								৩০.০০০	০.০০০	০.০০০
৩৬	চাঁ.নবাবগঞ্জ								১৫.০০০	০.০০০	১.০০০
৩৭	পাবনা	০.০০০	০.০০০	০.০০০	০.০০০	০.০০০	০.০০০	০.০০০	১৫.০০০	০.০০০	১.০০০
৩৮	সিরাজগঞ্জ								১৫.০০০	০.০০০	১.০০০
৩৯	বগুড়া	০.০০০	০.০০০	১০.০০০	১০.০০০	১০.০০০	১০.০০০	১০.০০০	২০.০০০	০.০০০	১০.০০০
৪০	জয়পুরহাট								২০.০০০	০.০০০	১০.০০০
৪১	রংপুর	০.০০০	০.০০০	১০.০০০	১০.০০০	১০.০০০	১০.০০০	১০.০০০	২০.০০০	০.০০০	১০.০০০
৪২	কুড়িয়া			৫.০০০	৫.০০০	৫.০০০	৫.০০০	৫.০০০	৮.০০০	০.০০০	১০.০০০

০১৫/১২

১৫/১০/১৯

১৫/১০/১৯

অঞ্চলের নাম	জেলা নাম	ব্রিধান ৬৯		ব্রিধান ৭৪		বিনাধান ৮		নেত্রিকা কুদরত	বাংলাজিরা	দুর্গতা	হাইব্রিড
		প্রত্যায়িত	মোট	মানযোষিত	মোট	প্রত্যায়িত	মোট				
বরগঞ্জ	৪৩। গাইবান্ধা			৫.০০০					৩.০০০	মানযোষিত	SL-8H
	৪৪। নীলফামারী							২.৩৫৯			৩০.০০০
	৪৫। লালমনিরহাট							৩.০০০	১.০০০		২০.০০০
নাজপুর	অঞ্চলের মোট :-	০.০০০	০.০০০	১০.০০০	১০.০০০	০.০০০	০.০০০	২৬.৩৫৯	৮.০০০	০.০০০	১৪০.০০০
	৪৬। দিনাজপুর			১০.০০০					৮.০০০		১০.০০০
	৪৭। ঠাকুরগাঁও										২.০০০
খুলনা	৪৮। পঞ্চগড়										
	অঞ্চলের মোট :-	০.০০০	০.০০০	১০.০০০	১০.০০০	০.০০০	০.০০০	০.০০০	৮.০০০	০.০০০	১২.০০০
	৪৯। খুলনা			১০.০০০		২.০০০			৬.৫১৫		১১.০০০
যশোর	৫০। বাগেরহাট										
	৫১। সাতক্ষীরা										
	অঞ্চলের মোট :-	০.০০০	০.০০০	১০.০০০	১০.০০০	২.০০০	২.০০০	০.০০০	৬.৫১৫	০.০০০	৩৫.০০০
কুষ্টিয়া	৫২। যশোর										
	৫৩। বিনাইদহ										
	৫৪। মাগুরা										
বরিশাল	৫৫। নড়াইল										
	অঞ্চলের মোট :-	০.০০০	০.০০০	১০.০০০	১০.০০০	০.০০০	০.০০০	০.০০০	২.০০০	২.১৩৭	৬০.০০০
	৫৬। কুষ্টিয়া			১০.০০০					২.০০০		১৫.০০০
চুয়াখালী	৫৭। মেহেরপুর										
	৫৮। চুয়াডাঙ্গা										
	অঞ্চলের মোট :-	০.০০০	০.০০০	১০.০০০	১০.০০০	০.০০০	০.০০০	০.০০০	২.০০০	০.০০০	১০.০০০
চুয়াখালী	৫৯। বরিশাল			৩০.০০০		২.০০০			৩.৫৩৬		২০.৫৩৬
	৬০। পিরোজপুর			১০.০০০							
	৬১। ঝালকাঠি			১০.০০০							
চুয়াখালী	৬২। ভোলা			২৮.০৪৬							
	অঞ্চলের মোট :-	০.০০০	০.০০০	১০.০৪৬	১০.০৪৬	২.০০০	২.০০০	০.০০০	০.৫০০	০.০০০	১০.০০০
	৬৩। পটুয়াখালী			১০.০০০							
চুয়াখালী	৬৪। বরগুনা			৫.০০০							
	অঞ্চলের মোট :-	০.০০০	০.০০০	১৫.০৪৬	১৫.০৪৬	১.৫৩৬	১.৫৩৬	০.০০০	০.৫০০	০.০০০	০.০০০
	অঞ্চলের মোট :-	৮.৩৩৬	৮.৩৩৬	২৬৬.২২৬	২৬৬.২২৬	৯.৫৩৬	৯.৫৩৬	৪৬.৩৫৯	১৪৫.৫১৫	২.১৩৭	৯৭৮.৯০৩

৫৭.৫/১২

(Signature)

(Signature)

(Signature)

(Signature)

২০১৮-১৯ বিতরণ বর্ষে বোরো (প্রত্যায়িত ও মানযোষিত খেণির) ধানবীজের জাতভিত্তিক অঞ্চল ও জেলাওয়ারি

পরিমাণ : মেটন

অঞ্চলের নাম	জেণার নাম	হাইব্রিড (মানযোষিত)					সর্বমোট		
		উইন-৩০২	এমজে-০০৩৩	ব্রিহাইব্রিড ৫	মোট হাইব্রিড	প্রত্যায়িত	মানযোষিত	মোট	
ঢাকা	১। ঢাকা				১.০০০	১৮৯.০০০	২২৪.০০০	৪১৩.০০০	
	২। নারায়ণগঞ্জ					১৩২.৫০০	১৫৩.৫০০	২৮৬.০০০	
	৩। গাজীপুর				৩.০০০	৫৮২.০০০	৬৬৯.০০০	১২৫১.০০০	
	৪। নরসিংদী				৬.০০০	৫৯২.০০০	৬০০.০০০	১২৬২.০০০	
	৫। মুন্সিগঞ্জ				১.০০০	৩১৫.৫০০	৩১৬.৫০০	৬৩২.০০০	
	৬। মানিকগঞ্জ				১.০০০	৩৬৭.৭০০	৩৬৮.৭০০	৭৩৬.১০০	
যমসিংহ	অঞ্চলের মোট :-	০.০০০	০.০০০	০.০০০	১২.০০০	২১৫.৭০০	২৪৬.৭০০	৪৬৬৮.১০০	
	৭। যমসিংহ				৫০.০০০	০.০০০	০.০০০	৩৮৪২.০০০	
	অঞ্চলের মোট :-	০.০০০	০.০০০	০.০০০	৫০.০০০	০.০০০	০.০০০	৩৮৪২.০০০	
জামালপুর	৮। জামালপুর	১.০০০			৬.০০০	২৭৭.০০০	৩৫০.০০০	৬৪০.০০০	
	৯। শেরপুর				৫৫.০০০	২১১.০০০	২৬৬.০০০	৫৩৯.০০০	
চপোরগঞ্জ	অঞ্চলের মোট :-	১.০০০	০.০০০	০.০০০	৬১.০০০	৫৩৭.০০০	৬৪২.০০০	১১৭৯.০০০	
	১০। কিশোরগঞ্জ					২২৪৫.০০০	২৩০৯.০০০	৪৫৫৪.০০০	
	১১। নেত্রকোনা				৫.০০০	১৮৩১.০০০	২১৬৪.০০০	৩৯৯৫.০০০	
টাঙ্গাইল	অঞ্চলের মোট :-	০.০০০	০.০০০	০.০০০	৫.০০০	৪০৭৬.০০০	৪৪৭৩.০০০	৮৫৪৯.০০০	
	১২। টাঙ্গাইল				১২.০০০	১৭২০.০০০	১৭৪১.০০০	৩৪৬১.০০০	
নরদপুর	অঞ্চলের মোট :-	০.০০০	০.০০০	০.০০০	১২.০০০	১৭২০.০০০	১৭৪১.০০০	৩৪৬১.০০০	
	১৩। ফরিদপুর	৬.৫০০	৫.০০০		৬৬.৫০০	১২৯২.০০০	১৪২৩.৫০০	২৭১৫.৫০০	
	১৪। মাদারীপুর				১০.০০০	১৪৭.০০০	১৭৮.০০০	৩২৫.০০০	
	১৫। গোপালগঞ্জ				৮.০০০	১৭৪.০০০	২৬৬.০০০	৪৪০.০০০	
	১৬। রাজবাড়ী				১০.০০০	৯৫.০০০	১২২.০০০	২১৭.০০০	
চট্টগ্রাম	১৭। শরীয়তপুর				১০.০০০	৯৩.০০০	১২৪.০০০	২১৭.০০০	
	অঞ্চলের মোট :-	৬.৫০০	৫.০০০	০.০০০	১৭৬.৫০০	১৭০১.০০০	২১১৩.৫০০	৩৯১৪.৫০০	
	১৮। চট্টগ্রাম		০.২০০		১১.২০০	১৪০.২০০	১৫৩.২০০	২৯৩.৪৭০	
	১৯। কক্সবাজার				৫.০০০	৯২.০০০	১০৭.০০০	১৯৯.০০০	
চট্টগ্রাম	২০। খাগড়াছড়ি					০.০০০	০.০০০	০.০০০	
	অঞ্চলের মোট :-	০.০০০	০.২০০	০.০০০	১৬.২০০	২৩২.২০০	২৬০.২০০	৪৯২.৪৭০	

০১.২৫.১৬

১২/১১/১৬

D

১৬/১০/১৬

১৬/১০/১৬

জেলা/জেলা নাম	জেলা নাম	হাইব্রিড (মানযোষিত)			মোট হাইব্রিড	প্রত্যাখিত	মানযোষিত	সর্বমোট
		উইন-৩০২	এমজে-০০৩৩	ব্রিহাইব্রিড ৫				
রাসমাটি	২১। রাসমাটি				০.৫০০	৩.৫০০	৪.০০০	৪.০০০
	অঞ্চলের মোট :-	০.০০০	০.০০০	০.০০০	০.০০০	৩.৫০০	৩.৫০০	৩.৫০০
বানরবান	২২। বানরবান				২.০০০	১৬.৬৬২	১৮.৬৬২	১৮.৬৬২
	অঞ্চলের মোট :-	০.০০০	০.০০০	০.০০০	২.০০০	১৬.৬৬২	১৮.৬৬২	১৮.৬৬২
নোয়াখালী	২৩। নোয়াখালী				১২.০০০	০.০০০	০.০০০	১২.০০০
	২৪। ফেনী				০.০০০	০.০০০	০.০০০	০.০০০
লক্ষীপুর	২৫। লক্ষীপুর				০.০০০	০.০০০	০.০০০	০.০০০
	অঞ্চলের মোট :-	০.০০০	০.০০০	০.০০০	০.০০০	০.০০০	০.০০০	০.০০০
মিল্লা	২৬। কুমিল্লা				১৫.০০০	০.০০০	০.০০০	১৫.০০০
	২৭। চাঁদপুর				১৫.০০০	০.০০০	০.০০০	৩০.০০০
বি.বাড়ীয়া	২৮। বি.বাড়ীয়া				২.০০০	০.০০০	০.০০০	২.০০০
	অঞ্চলের মোট :-	০.০০০	০.০০০	০.০০০	৩২.০০০	০.০০০	০.০০০	৩২.০০০
সিলেট	২৯। সিলেট				৪.০০০	০.০০০	০.০০০	৪.০০০
	৩০। মৌলভীবাজার				৪.০০০	০.০০০	০.০০০	৮.০০০
ইকিগঞ্জ	৩১। ইকিগঞ্জ				৪.০০০	০.০০০	০.০০০	৮.০০০
	৩২। সুনামগঞ্জ				৪.০০০	০.০০০	০.০০০	৮.০০০
অঞ্চলের মোট :-	অঞ্চলের মোট :-	০.০০০	০.০০০	০.০০০	৩২.০০০	০.০০০	০.০০০	৩২.০০০
	৩৩। রাজশাহী				৩২.০০০	০.০০০	০.০০০	৩২.০০০
নওগাঁ	৩৪। নওগাঁ				৩২.০০০	০.০০০	০.০০০	৩২.০০০
	৩৫। নাটোর				৩২.০০০	০.০০০	০.০০০	৩২.০০০
চাঁ.নবাবগঞ্জ	৩৬। চাঁ.নবাবগঞ্জ				৩২.০০০	০.০০০	০.০০০	৩২.০০০
	অঞ্চলের মোট :-	০.০০০	০.০০০	০.০০০	৩২.০০০	০.০০০	০.০০০	৩২.০০০
পাবনা	৩৭। পাবনা				৩২.০০০	০.০০০	০.০০০	৩২.০০০
	৩৮। সিরাজগঞ্জ				৩২.০০০	০.০০০	০.০০০	৩২.০০০
অঞ্চলের মোট :-	অঞ্চলের মোট :-	০.০০০	০.০০০	০.০০০	৩২.০০০	০.০০০	০.০০০	৩২.০০০
	৩৯। বগুড়া				৩২.০০০	০.০০০	০.০০০	৩২.০০০
জয়পুরহাট	৪০। জয়পুরহাট				৩২.০০০	০.০০০	০.০০০	৩২.০০০
	অঞ্চলের মোট :-	০.০০০	০.০০০	০.০০০	৩২.০০০	০.০০০	০.০০০	৩২.০০০
রংপুর	৪১। রংপুর				৩২.০০০	০.০০০	০.০০০	৩২.০০০
	৪২। কুড়িাম				৩২.০০০	০.০০০	০.০০০	৩২.০০০

১৫/০৬/১৯

১৫/০৬/১৯

১৫/০৬/১৯

অঞ্চলের নাম	জেতার নাম	হাইব্রিড (মানযোষিত)				সর্বমোট		
		উইন-৩০২	এমজে-০০৩৩	ব্রিহাইব্রিড ৫	মোট হাইব্রিড	প্রত্যায়িত	মানযোষিত	মোট
রংপুর	৪৩। গাইবান্ধা				৩০.০০০	৩৭৩.৩৯৬	০০৫.৫৫২	৭৯৭.৭৯৬
	৪৪। নীলফামারী				২০.০০০	১১৬.০০০	১০০.০০০	২৬৬.০০০
	৪৫। লালমনিরহাট		৭.০০০	০.০০০	১৫.০০০	১৪০.০০০	১৫৫.০০০	৩০৫.০০০
	অঞ্চলের মোট :-	৪.০০০	৭.০০০	০.০০০	১৫.০০০	১৪০.০০০	১৫৫.০০০	৩০৫.০০০
দিনাজপুর	৪৬। দিনাজপুর				২.০০০	২০০.০০০	২০০.০০০	৪০০.০০০
	৪৭। ঠাকুরগাঁও					২০০.০০০	২০০.০০০	৪০০.০০০
	৪৮। পঞ্চগড়					২০০.০০০	২০০.০০০	৪০০.০০০
	অঞ্চলের মোট :-	০.০০০	০.০০০	০.০০০	২.০০০	৪০০.০০০	৪০০.০০০	৮০০.০০০
খুলনা	৪৯। খুলনা	১২.৫০০	৭.০০০	০.০০০	১৯.৫০০	১৯৫.০০০	১৯৫.০০০	৩৯০.০০০
	৫০। বাগেরহাট					১৯৫.০০০	১৯৫.০০০	৩৯০.০০০
	৫১। সাতক্ষীরা					১৯৫.০০০	১৯৫.০০০	৩৯০.০০০
যশোর	অঞ্চলের মোট :-	১২.৫০০	৭.০০০	০.০০০	১৯.৫০০	১৯৫.০০০	১৯৫.০০০	৩৯০.০০০
	৫২। যশোর	৫.৬১৫	২.০০০	০.৪৫০	৮.০৬৫	৮০.৬৫০	৮০.৬৫০	১৬১.৩১৫
	৫৩। কিনিাইদহ					৮০.৬৫০	৮০.৬৫০	১৬১.৩১৫
	৫৪। মাতুয়া					৮০.৬৫০	৮০.৬৫০	১৬১.৩১৫
কুষ্টিয়া	৫৫। নড়াইল					৮০.৬৫০	৮০.৬৫০	১৬১.৩১৫
	অঞ্চলের মোট :-	৫.৬১৫	২.০০০	০.৪৫০	৮.০৬৫	৮০.৬৫০	৮০.৬৫০	১৬১.৩১৫
	৫৬। কুষ্টিয়া					৮০.৬৫০	৮০.৬৫০	১৬১.৩১৫
	৫৭। মেহেরপুর					৮০.৬৫০	৮০.৬৫০	১৬১.৩১৫
বরিশাল	৫৮। চুয়াডাঙ্গা					৮০.৬৫০	৮০.৬৫০	১৬১.৩১৫
	অঞ্চলের মোট :-	০.০০০	০.০০০	০.০০০	০.০০০	৮০.৬৫০	৮০.৬৫০	১৬১.৩১৫
	৫৯। বরিশাল	৫.০০০	২.০০০	০.০০০	৭.০০০	৭০.৬৫০	৭০.৬৫০	১৬১.৩১৫
	৬০। পিরোজপুর					৭০.৬৫০	৭০.৬৫০	১৬১.৩১৫
পটুয়াখালী	৬১। ঝালকাঠি					৭০.৬৫০	৭০.৬৫০	১৬১.৩১৫
	৬২। ভোলা					৭০.৬৫০	৭০.৬৫০	১৬১.৩১৫
	অঞ্চলের মোট :-	৫.০০০	২.০০০	০.০০০	৭.০০০	৭০.৬৫০	৭০.৬৫০	১৬১.৩১৫
অঞ্চলসমূহের মোট :-	৬৩। পটুয়াখালী					৭০.৬৫০	৭০.৬৫০	১৬১.৩১৫
	৬৪। বরগুনা					৭০.৬৫০	৭০.৬৫০	১৬১.৩১৫
	অঞ্চলের মোট :-	০.০০০	০.০০০	০.০০০	০.০০০	৭০.৬৫০	৭০.৬৫০	১৬১.৩১৫
	অঞ্চলসমূহের মোট :-	৩৬.৬১৫	২৪.০১৯	০.৪৫০	৬১.০৮৪	৬১০.৬৫০	৬১০.৬৫০	১২২১.৩৯৩

২০/১১/১৮

১০০০

১

১০/১১/১৮

১০-১০-১৮

প্রসবীউগ্ররি -৩ পর্যায় শীর্ষক প্রকল্পের আওতায় ২০১৭-১৮ বর্ষে উৎপাদিত এবং সংরক্ষিত ১০০ মে.টন বোরো ধানবীজ ২০১৮-১৯ বিতরণ বর্ষে প্রকল্প এলাকায় বিতরণ কর্মসূচি পরিমাণঃ মে.টন

অঞ্চলের নাম	জেলার নাম	ব্রি ধান৪৭			ব্রি ধান৬৭			বিনাধান ১০			মোট বরাদ্দ		
		প্রত্যায়িত	মানযোষিত	মোট	প্রত্যায়িত	মানযোষিত	মোট	প্রত্যায়িত	মানযোষিত	মোট	প্রত্যায়িত	মানযোষিত	মোট
খুলনা	খুলনা	০.০০০	৪.৮০০	৪.৮০০	০.০০০	১০.০০০	১০.০০০	৫.০০০	৫.০০০	১০.০০০	৫.০০০	১৯.৮০০	২৪.৮০০
	সাতক্ষীরা			০.০০০		৫.০০০	৫.০০০			৫.০০০	৫.০০০	১০.০০০	১০.০০০
বরিশাল	অঞ্চলের মোট	০.০০০	৪.৮০০	৪.৮০০	০.০০০	১৫.০০০	১৫.০০০	৫.০০০	১০.০০০	১৫.০০০	৫.০০০	২৯.৮০০	৩৪.৮০০
	বরিশাল	০.০০০	৮.০০০	৮.০০০		৩.০০০	৩.০০০	৫.০০০	৩.০০০	৮.০০০	৫.০০০	১৪.০০০	১৯.০০০
	বালকাঠি		৮.০০০	৮.০০০		১.০০০	১.০০০		১.০০০	১.০০০	০.০০০	১০.০০০	১০.০০০
পটুয়াখালী	পিরোজপুর		৫.০০০	৫.০০০		১.০০০	১.০০০		১.০০০	১.০০০	০.০০০	৭.০০০	৭.০০০
	অঞ্চলের মোট	০.০০০	২১.০০০	২১.০০০	০.০০০	৫.০০০	৫.০০০	৫.০০০	৫.০০০	১০.০০০	৫.০০০	৩১.০০০	৩৬.০০০
	পটুয়াখালী	০.০০০	৬.০০০	৬.০০০		০.০০০	০.০০০		০.০০০	০.০০০	০.০০০	৬.০০০	৬.০০০
মোট বরাদ্দ	বরগুনা		৩.০০০	৩.০০০		০.০০০	০.০০০		০.০০০	০.০০০	০.০০০	৩.০০০	৩.০০০
	অঞ্চলের মোট	০.০০০	৯.০০০	৯.০০০	০.০০০	০.০০০	০.০০০	০.০০০	০.০০০	০.০০০	০.০০০	৯.০০০	৯.০০০
		০.০০০	৩৪.৮০০	৩৪.৮০০	০.০০০	২০.০০০	২০.০০০	১০.০০০	১৫.০০০	২৫.০০০	১০.০০০	৬৯.৮০০	৭৯.৮০০

বি.দ্র বি ধান৪৭ জাতের ৫.০০ মে.টন এবং ব্রি ধান৬১ জাতের ১৫.২০০ মে.টন (মানযোষিত শ্রেনির) বোরো ধানবীজ ফলোআপ কর্মসূচিতে প্রকল্প এলাকায় বিতরণ করা হবে।

২৫/১০/১৯
২০১৮

আবু-আসহান মোঃ তারিক
ব্যবস্থাপক (শীবি)
বিএডিসি, ঢাকা।

২৫/১০/১৯
২০১৮

২০১৮-১৯ বিতরণ বর্ষে বোরো (প্রত্যায়িত) ধানবীজের জাতভিত্তিক অঞ্চল, জেলা ও ট্রানজিট বিক্রয়কেন্দ্রওয়ারি বরাদ্দসূচি

পরিমাণ : মে.টন

অঞ্চলের নাম	ট্রানজিট বিক্রয় কেন্দ্র	বিআর ১৪	বিআর ১৬	বিআর ২৬	বিআর ২৮	বিআর ২৯	বিআর ৫০	বিআর ৫৫	বিআর ৫৮	বিআর ৬১	বিআর ৬৯	বিআর ৮	সর্বমোট
ঢাকা	১। ঢাকা	০.৫০০	০.০০০	০.০০০	১০৫.০০০	২১০.০০০	৫.০০০	০.০০০	১.০০০	০.০০০	০.০০০	০.০০০	৩২১.৫০০
	২। গাজীপুর	১৬.৫০০	০.০০০	০.০০০	২২৫.০০০	৩৩০.০০০	১.৫০০	০.০০০	১.০০০	০.০০০	০.০০০	০.০০০	৫৮২.৫০০
	৩। নরসিংদী	১.০০০	০.০০০	০.০০০	২২০.০০০	৩২০.০০০	১.০০০	০.০০০	০.০০০	০.০০০	০.০০০	০.০০০	৬৪২.০০০
জামালপুর	৪। মুন্সিগঞ্জ				০০০.০০	০০০.০০	০০০.০০						৩১৫.৫০
	৫। মানিকগঞ্জ				০০০.০০	৩৬১.০০	০০০.০০		০০০.০				৩৬১.০০
	অঞ্চলের মোট :-	১৮.০০০	০.০০০	০.০০০	৬৫০.০০	৯২০.০০	৩.০০০	০.০০০	২.০০০	০.০০০	০.০০০	০.০০০	১৩৫২.৫০
কিশোরগঞ্জ	৬। ময়মনসিংহ	১৬.০০০	০.০০০	০.০০০	১২২.৯০০	৫৫০.০০	০.০০০		০.০০০				৭৮১.৯০
	৭। জামালপুর				০০০.০০	১৫০.০০	০০০.০০		০.০০০				১৫০.০০
	৮। শেরপুর				০০০.০০	৬৩.০০	০০০.০০		৬.০০০				৬৯.০০
টাঙ্গাইল	অঞ্চলের মোট :-	৩২.০০০	০.০০০	০.০০০	২৮৫.৯০০	৭৬৩.০০	০.০০০		৬.০০০				১০৯৬.৯০
	৯। কিশোরগঞ্জ				০০০.০০	০০০.০০	০০০.০০		০.০০০				০.০০০
	১০। নেত্রকোনা				০০০.০০	৯১.০০	০০০.০০		০.০০০				৯১.০০
ফরিদপুর	অঞ্চলের মোট :-	৪.০০০	৩.০০০	৩.০০০	২৩৩.০০	১১৯.০০	০.০০০		০.০০০				১৬২.০০
	১১। টাঙ্গাইল				০০০.০০	০০০.০০	০০০.০০		০.০০০				০.০০০
	১২। ফরিদপুর	২.০০০	০.০০০	০.০০০	৬৬.০০	০০০.০০	৬.০০০		১.০০০				৮৫.০০
চুয়াখা	১৩। মাদারীপুর	২.০০০	০.০০০	২.০০০	১৫.০০	১৩০.০০	০.০০০		২.০০০				১৬০.০০
	১৪। গোপালগঞ্জ	৪.০০০	০.০০০	২.০০০	৬৩৪.০০	০০০.০০	০.০০০		১২.০০				৬৫০.০০
	অঞ্চলের মোট :-	৩.০০০	৩.০০০	২.০০০	৭৬৫.০০	১৩০.০০	০.০০০		৩.০০০				১০৫০.০০
রাঙ্গামাটি	১৫। চট্টগ্রাম	১.০০০	০.০০০	০.০০০	৮৮.০০	০.০০০	০.০০০		২.০০০				৯০.০০
	১৬। কক্সবাজার	৪.০০০	০.০০০	০.০০০	২০০.০০	০.০০০	০.০০০		০.০০০				২০৪.০০
	অঞ্চলের মোট :-	৫.০০০	০.০০০	০.০০০	২৮৮.০০	০.০০০	০.০০০		২.০০০				২৯৪.০০
বান্দারবান	১৭। রাঙ্গামাটি	৬.০০০	০.০০০	০.০০০	১.৫৪৯	০.০০০	০.০০০		০.০০০				৭.৫৪৯
	১৮। বান্দারবান	৬.০০০	০.০০০	০.০০০	০.০০০	০.০০০	০.০০০		০.০০০				৬.০০০
	১৯। নোয়াখালী	৪.০০০	০.০০০	০.০০০	০.০০০	১৪২.০০	০.০০০		০.০০০				৪.১৪২
ফুলিয়া	২০। ফুলিয়া	২.০০০	২.০০০	০.০০০	৬৫০.০০	০.০০০	০.০০০		০.০০০				৬৫৪.০০
	২১। চাঁদপুর	৪.৫৯৩	০.০০০	০.০০০	০.০০০	০.০০০	০.০০০		০.০০০				৪.৫৯৩
	২২। বি.বাজিয়া				২৬৬.০০	০.০০০	০.০০০		৫.০০০				২৭১.০০
অঞ্চলের মোট :-	৬.৫৯৩	৪.০০০	১১.২০০	১০৯১.০০	১৩০.০০	১৩০.০০	০.০০০	৬.৫০০	৫.০০০			১৩৪৩.৫০	

২০১৮-১৯ বিতরণ বর্ষে বোরো (মানঘোষিত) ধানবীজের জাতভিত্তিক অঞ্চল, জেলা ও ট্রানজিট বিক্রয়কেন্দ্রওয়ারি বরাদ্দসূচি

পরিমাণ : মেটন

অঞ্চলের নাম	ট্রানজিট বিক্রয় কেন্দ্র	বিআর ১৪	বিআর ১৬	বিআর ২৬	বিআর ২৮	বিআর ২৯	বিআর ৪৭	বিআর ৫০	বিআর ৫৮	বিআর ৬৩	বিআর ৬৭	বিআর ৬৮	বিআর ৭৪
ঢাকা	১। ঢাকা	০.৫০০	০.০০০	০.০০০	১২৫.০০০	২৪০.০০০	১.০০০	৫.০০০	৩.০০০	০.০০০	০.০০০	২.০০০	০.০০০
	২। গাজীপুর	২৩.৫০০		৮.০০০	৩০০.০০০	৩৭০.০০০		১.৫০০	৩.০০০				
	৩। নরসিংদী	১.০০০			৩০০.০০০	৩৬০.০০০		১.০০০	২.০০০				
	৪। মুন্সিগঞ্জ				৩০০.০০০	২৬৫.০০০		০.৫০০					
	৫। মানিকগঞ্জ	২৫.০০০	০.০০০	৮.০০০	৩০০.০০০	৩৬৫.০০০	১.০০০	০.০০০	০.০০০	১.০০০	০.১০০	২.০০০	১.০০০
ময়মনসিংহ	৬। ময়মনসিংহ	২৪.০০০		৫৩.০০০	৩০০.০০০	৬০০.০০০		০.০০০	১৩.০০০				
	৭। জামালপুর			২০.০০০	৩০০.০০০	১৯৫.০০০			০.০০০				
	৮। শেরপুর			৫৫.০০০	৩০০.০০০	৩৫.০০০			০.০০০				
কিশোরগঞ্জ	অঞ্চলের মোট :-			১২.০০০	৩০০.০০০	২৪০.০০০	০.০০০	০.০০০	১২.০০০	০.০০০	০.০০০	০.০০০	০.০০০
	৯। কিশোরগঞ্জ	৬.০০০	৭.০০০	১২.০০০	৩০০.০০০	৩০০.০০০			৫০.০০০				
	১০। নেত্রকোনা			৮.০০০	৩০০.০০০	১১৯.০০০			২৩.০০০				
টাঙ্গাইল	অঞ্চলের মোট :-	৬.০০০	৭.০০০	১৬.০০০	৩০০.০০০	২২৯.০০০	০.০০০	০.০০০	৭৩.০০০	০.০০০	০.০০০	০.০০০	০.০০০
	১১। টাঙ্গাইল			৩.০০০	৩০০.০০০	১২৭.৩০০		১.০০০	৩০.০০০	০.০০০	০.০০০	০.৫০০	০.০০০
	১২। ফরিদপুর	৩.০০০	০.০০০	১৮.০০০	৩০০.০০০	৮২.৫০০	০.০০০	৫.০০০	০.০০০	৮.০০০	০.০০০	০.০০০	২৫.০০০
	১৩। মাদারীপুর			৩.০০০	৩০০.০০০	১৪৫.০০০			০.০০০				
চট্টগ্রাম	অঞ্চলের মোট :-	৬.০০০	৩.০০০	২২.০০০	৬৪৫.০০০	১২১০.০০০	০.০০০	৫.০০০	২০.০০০	৮.০০০	১.০০০	০.০০০	২৫.০০০
	১৫। চট্টগ্রাম	০.০০০	৩.০০০	২.০০০	১১৫.০০০	৩০০.০০০	২.০০০	১.০০০	৩.০০০	২.০০০	১.০০০	০.০০০	০.০০০
	১৬। কক্সবাজার				১০০.০০০	২.০০০							
	অঞ্চলের মোট :-	০.০০০	৩.০০০	২.০০০	২১৫.০০০	১০.০০০	২.০০০	১.০০০	৩.০০০	২.০০০	১.০০০	০.০০০	০.০০০
রাসামাটি	১৭। রাসামাটি				২.২২৯	৩.০০০							
	১৮। বান্দরবান				১৩.০০০	১.০০০		১.০০০	৭.৩০০				
	১৯। নোয়াখালী	৮.০০০	৯.০০০	৪.০০০	৯৫.০০০	১৫৮.০০০	৬.০০০		০.০০০	৩.০০০	৩.০০০	২.০০০	২৭.৬৮৪
	২০। কুমিল্লা	৫.০০০	৪.০০০	১০.০০০	৬৫.০০০	৯.০০০		৪.০০০	১৫.০০০	০.০০০	১৪.০০০	৭.৫৯০	৬.০০০
	২১। চাঁদপুর	২.০০০		৩.০০০	১৭.৫০০	২৬.৫০০		৩.০০০	১০.০০০		১৩.৬৩৭		
কুমিল্লা	২২। বি.বড়ীয়া				২৮.৫০০	৫.৫০০			৯.৬০০				
	অঞ্চলের মোট :-	৭.০০০	৪০.০০০	১৫.০০০	১১১.০০০	১৭৪০.০০০	০.০০০	৭.০০০	২৫.৬.০০০	০.০০০	২৭.৬৩৭	৭.৫৯০	৬০.০০০

৫১৫/১২

৫০০

৫৫

৫৫.০০০

৫৫.০০০

২০১৮-১৯ বিতরণ বর্ষে বোরো (মানঘোষিত) ধানবীজের জাতভিত্তিক অঞ্চল, জেলা ও ট্রানজিট বিক্রয়কেন্দ্রওয়ারি বরাদ্দসূচি

পরিমাণ : মেটন

অঞ্চলের নাম	ট্রানজিট বিক্রয় কেন্দ্র	নেরিকা কুদরত	বাংলাজিরা	দুধলতা	SL-8H	উইন-৩০২	এমজে-০০৩৩	ব্রিহইব্রিড ৫	ব্রিহইব্রিড মোট	সর্বমোট
ঢাকা	১। ঢাকা	০.০০০	০.০০০	০.০০০	১.০০০	০.০০০	০.০০০	০.০০০	১.০০০	৩৭৭.৫০০
	২। গাজীপুর				৩.০০০				৩.০০০	৬৬৯.০০০
	৩। নরসিংদী				৬.০০০				৬.০০০	৬৭০.০০০
	৪। মুন্সিগঞ্জ				১.০০০				১.০০০	৬৬৬.৫০০
	৫। মানিকগঞ্জ				১.০০০				১.০০০	৬৬৬.১০০
ময়মনসিংহ	অঞ্চলের মোট :-	০.০০০	০.০০০	০.০০০	১২.০০০	০.০০০	০.০০০	০.০০০	১২.০০০	২৪৭৯.১০০
	৬। ময়মনসিংহ				৫০.০০০				৫০.০০০	১৯৯৫.০০০
	৭। জামালপুর		১.০০০		৫.০০০	১.০০০			৫.০০০	৩৫৫.০০০
শার্শা	৮। শেরপুর				৫৫.০০০				৫৫.০০০	৩৫৫.০০০
	অঞ্চলের মোট :-	০.০০০	১.০০০	০.০০০	৬০.০০০	১.০০০	০.০০০	০.০০০	৬১.০০০	৬৪২.০০০
	৯। কিশোরগঞ্জ		১.০০০						১.০০০	২৩০৯.০০০
সাইল	১০। নেত্রকোনা				৫.০০০				৫.০০০	২২৬৪.০০০
	অঞ্চলের মোট :-	০.০০০	১.০০০	০.০০০	৫.০০০	০.০০০	০.০০০	০.০০০	৫.০০০	২২৬৪.০০০
	১১। টাঙ্গাইল		০.৫০০		১২.০০০				১২.৫০০	৮৪৮.০০০
	১২। ফরিদপুর	০.০০০	০.০০০	০.০০০	৭৫.০০০	৬.৫০০	৫.০০০		৮৬.৫০০	১৬৬৯.৫০০
ফরিদপুর	১৩। মাদারীপুর				১০.০০০				১০.০০০	১৬৬৯.৫০০
	১৪। গোপালগঞ্জ				৮০.০০০				৮০.০০০	১৬৬৯.৫০০
	অঞ্চলের মোট :-	০.০০০	০.০০০	০.০০০	১৬৫.০০০	৬.৫০০	৫.০০০	০.০০০	১৭৬.৫০০	২১১৩.৫০০
	১৫। চট্টগ্রাম	৫.০০০	০.০০০	০.০০০	১১.০০০	০.০০০	০.২০০	০.০০০	১১.২০০	১৫৩.২০০
চট্টগ্রাম	১৬। কক্সবাজার				৫.০০০				৫.০০০	১০৭.৫০০
	অঞ্চলের মোট :-	৫.০০০	০.০০০	০.০০০	১৬.০০০	০.০০০	০.২০০	০.০০০	১৬.২০০	২৬৩.২০০
	১৭। রাঙ্গামাটি	৫.০০০	০.০০০	০.০০০	০.৫০০				৫.৫০০	১০৭.৫০০
	১৮। বান্দরবান	৫.০০০			২.০০০				৭.০০০	১০৭.৫০০
রাঙ্গামাটি	১৯। নোয়াখালী	৫.০০০	১.০০০		২.০০০				৮.০০০	১০৭.৫০০
	২০। কুমিল্লা		১.০০০		৪৩.০০০				৪৩.০০০	১৬৬৯.৫০০
	২১। চাঁদপুর				১৫.০০০				১৫.০০০	১৬৬৯.৫০০
কুমিল্লা	২২। বিরাড়িয়া				২.০০০				২.০০০	১৬৬৯.৫০০
	অঞ্চলের মোট :-	০.০০০	১.০০০	০.০০০	৬০.০০০	০.০০০	০.০০০	০.০০০	৬০.০০০	৩৩২৯.২২২

লের নাম	ট্রানজিট বিক্রয় কেন্দ্র	নৈরিকা কুদরত	বাংলাজিরা	দুর্ঘলতা	SL-8II	উইন-৩০২	এমজে-০০৩৩	ব্রিহস্পতি ৫	ব্রিহস্পতি মোট	সর্বমোট
সিলেট	২৩। সিলেট	০.০০০	২.০০০	০.০০০	২২.০০০	০.০০০	০.০০০	০.০০০	২২.০০০	২৪৫৩.২০০
	২৪। সুনামগঞ্জ	০.০০০	২.০০০	০.০০০	৩০.০০০	০.০০০	০.০০০	০.০০০	৩২.০০০	২১৯৫.৪৪৩
জশাহী	অঞ্চলের মোট :-	০.০০০	৪.০০০	০.০০০	৫২.০০০	০.০০০	০.০০০	০.০০০	৫৬.০০০	৪৬৪৮.৬৪৩
	২৫। রাজশাহী	০.০০০	৪.০০০	০.০০০	৩০.০০০	০.০০০	০.০০০	০.০০০	৩৪.০০০	১৫৯.০০০
	২৬। নওগাঁ	০.০০০	৩০.০০০	০.০০০	১.০০০	০.০০০	০.০০০	০.০০০	১.০০০	১৫১.০০০
পাবনা	২৭। নাটোর	০.০০০	১৫.০০০	০.০০০	২৩.০০০	১.০০০	০.০০০	০.০০০	২৪.০০০	১৫১.০০০
	অঞ্চলের মোট :-	০.০০০	৪৯.০০০	০.০০০	১০৬.০০০	১.০০০	০.০০০	০.০০০	১০৮.০০০	১৫১.০০০
	২৮। পাবনা	০.০০০	০.০০০	০.০০০	৬.০০০	০.০০০	০.০০০	০.০০০	৬.০০০	১৫১.০০০
বগুড়া	২৯। সিরাজগঞ্জ	০.০০০	০.০০০	০.০০০	৩০.০০০	০.০০০	০.০০০	০.০০০	৩০.০০০	১৫১.০০০
	৩০। বগুড়া	০.০০০	২০.০০০	০.০০০	৯.০০০	০.০০০	০.০০০	০.০০০	২৯.০০০	১৫১.০০০
	৩১। জয়পুরহাট	০.০০০	০.০০০	০.০০০	৩.০০০	০.০০০	০.০০০	০.০০০	৩.০০০	১৫১.০০০
রংপুর	অঞ্চলের মোট :-	০.০০০	২৬.০০০	০.০০০	৬৯.০০০	০.০০০	০.০০০	০.০০০	৬৯.০০০	১৫১.০০০
	৩২। রংপুর	২৬.০০০	০.০০০	০.০০০	০.০০০	০.০০০	০.০০০	০.০০০	২৬.০০০	১৫১.০০০
	৩৩। কুড়িাম	০.০০০	০.০০০	০.০০০	০.০০০	০.০০০	০.০০০	০.০০০	০.০০০	১৫১.০০০
	৩৪। গাইবান্ধা	০.০০০	৩.০০০	০.০০০	৬.০০০	০.০০০	০.০০০	০.০০০	৯.০০০	১৫১.০০০
নাজপুর	অঞ্চলের মোট :-	২৬.০০০	৩.০০০	০.০০০	৭৫.০০০	০.০০০	০.০০০	০.০০০	৭৮.০০০	১৫১.০০০
	৩৫। দিনাজপুর	০.০০০	০.০০০	০.০০০	০.০০০	০.০০০	০.০০০	০.০০০	০.০০০	১৫১.০০০
	৩৬। ঠাকুরগাঁও	০.০০০	০.০০০	০.০০০	২.০০০	০.০০০	০.০০০	০.০০০	২.০০০	১৫১.০০০
খুলনা	অঞ্চলের মোট :-	০.০০০	৬.৫৫৫	০.০০০	৩৩.৫৫৫	০.০০০	০.০০০	০.০০০	৩৬.৫৫৫	১৫১.০০০
	৩৭। খুলনা	০.০০০	২.০০০	০.০০০	৩.৫৫৫	০.০০০	০.০০০	০.০০০	৬.৫৫৫	১৫১.০০০
	৩৮। যশোর	০.০০০	০.০০০	০.০০০	০.০০০	০.০০০	০.০০০	০.০০০	০.০০০	১৫১.০০০
	৩৯। বিনাইদহ	০.০০০	০.০০০	০.০০০	০.০০০	০.০০০	০.০০০	০.০০০	০.০০০	১৫১.০০০
কুষ্টিয়া	৪০। মাগুরা	০.০০০	২.০০০	২.১৩৬	৬.১৩৬	০.০০০	০.০০০	০.০০০	৮.২৬২	১৫১.০০০
	অঞ্চলের মোট :-	০.০০০	২.০০০	০.০০০	২২.২৬২	০.০০০	০.০০০	০.০০০	২৪.২৬২	১৫১.০০০
বরিশাল	৪১। কুষ্টিয়া	০.০০০	২.০০০	০.০০০	২২.২৬২	০.০০০	০.০০০	০.০০০	২৪.২৬২	১৫১.০০০
	৪২। চুয়াডাঙ্গা	০.০০০	০.০০০	০.০০০	০.০০০	০.০০০	০.০০০	০.০০০	০.০০০	১৫১.০০০
ইশাখালী	অঞ্চলের মোট :-	০.০০০	২.০০০	০.০০০	২২.২৬২	০.০০০	০.০০০	০.০০০	২৪.২৬২	১৫১.০০০
	৪৩। বরিশাল	০.০০০	০.০০০	০.০০০	০.০০০	০.০০০	০.০০০	০.০০০	০.০০০	১৫১.০০০
সর্বমোট	৪৪। পটুয়াখালী	০.০০০	০.০০০	০.০০০	৩.০০০	০.০০০	০.০০০	০.০০০	৩.০০০	১৫১.০০০
	অঞ্চলের মোট :-	০.০০০	০.০০০	০.০০০	৩.০০০	০.০০০	০.০০০	০.০০০	৩.০০০	১৫১.০০০

৪/১১/১৮
১৮/১১/১৮
১৮/১১/১৮

১৮/১১/১৮

১৮/১১/১৮