



## বাংলাদেশ কৃষি উন্নয়ন কর্পোরেশন

কৃষিই সমৃদ্ধি

কৃষি ভবন, ৪৯-৫১ দিলকুশা বাণিজ্যিক এলাকা, ঢাকা-১০০০  
(বীজ বিতরণ বিভাগ)

৭ কার্তিক ১৪২৫

২২ অক্টোবর ২০১৮

স্মারক নং- ১২.২৭৫.০৩৫.০১.০৩.০০৩.২০১০-১৮/২৮৬

তারিখ

বরাবর

উপপরিচালক (বীজ বিপণন)

বিএডিসি, . . . . . (সকল)।

**বিষয় :** ২০১৮-১৯ বিতরণ বর্ষের গম বীজের (প্রত্যায়িত ও মানঘোষিত শ্রেণির) অঞ্চল, জেলা ও ট্রানজিটওয়ারি বরাদ্দসূচি।

২০১৮-১৯ বিতরণ বর্ষের রবি মৌসুমে বিতরণের জন্য বিএডিসি সাধারণ কর্মসূচির আওতায় ভিত্তি শ্রেণির ১১৫৯.২৮৫ মে.টন, প্রত্যায়িত শ্রেণির ৪৫৮২.২৫৫ মে.টন এবং মানঘোষিত শ্রেণির ৬৯৮৯.৩১৮ মে.টন, প্রসবীউপ্রি-৩ পর্যায় শীর্ষক প্রকল্পের আওতায় ২২৪০.০০ মে.টন ও আপৎকালীন মজুদ কর্মসূচির আওতায় (মানঘোষিত শ্রেণির) ২৯৮৭.০০ মে.টনসহ সর্বমোট মোট ১৭৯৫৭.৮৫৮ মে.টন গমবীজ সংরক্ষণ করা হয়। সংরক্ষিত বীজ থেকে বিএডিসির বীজ উৎপাদন কর্মসূচি, ডিএইর বিভিন্ন প্রকল্পের চাহিদা এবং প্রণোদনা কর্মসূচি বাস্তবায়নের জন্য ২২৮৭.০৭৩ মে.টন ও আপৎকালীন মজুদ কর্মসূচির ২৯৮৭.০০ মে.টনসহ মোট ৫২৭৪.০৭৩ মে.টন গমবীজ সংরক্ষিত রাখা হয়েছে। অবশিষ্ট ১২৬৮৩.৭৮৫ মে.টন গমবীজের অঞ্চল, জেলা ও ট্রানজিট ভিত্তিক জাতওয়ারি বরাদ্দসূচি পরিশিষ্ট ক, খ, গ ও ঘ (সংযুক্ত) অনুযায়ী জারি করা হলো। কর্মসূচি প্রণয়নের সময় নিম্নবর্ণিত বিষয়গুলোর উপর গুরুত্ব দেয়া হয়েছে :


- ক) অঞ্চল ও জেলাওয়ারি আবাদের আওতায় জমির পরিমাণ ও বীজের কৃষিতাত্ত্বিক চাহিদা।
- খ) জাতভিত্তিক গুণাবলি ও কৃষি পরিবেশ, অঞ্চলওয়ারি আবাদের উপযোগিতা ও নিবিড়তা।
- গ) বিগত বছরগুলোতে জেলা ও অঞ্চলওয়ারি বীজ বিক্রয়ের গতিধারা।
- ঘ) কৃষি সম্প্রসারণ অধিদপ্তরের কর্মকর্তাদের মতামতসহ উপপরিচালক (বীজ বিপণন), বিএডিসি এর প্রেরিত চাহিদা এবং
- ঙ) বীজের মজুদ এবং প্রাপ্যতা।


- ২। উপপরিচালক (বীজ বিপণন) বরাদ্দ সূচি পাওয়ার পর যুগ্মপরিচালক (বীজ বিপণন), জেলা প্রশাসক, উপপরিচালক, কৃষি সম্প্রসারণ অধিদপ্তর ও জেলা পর্যায়ের অন্যান্য সংশ্লিষ্ট কর্মকর্তাবৃন্দের সাথে পরামর্শ করে উপরের “ক” থেকে “ঙ”-এ বর্ণিত বিষয়ের উপর গুরুত্ব দিয়ে অঞ্চলাধীন উপজেলা পর্যায়ে বিতরণ কর্মসূচি প্রণয়ন করবেন এবং জেলা সার ও বীজ মনিটরিং কমিটি’কে তা লিখিতভাবে অবহিত করবেন।
- ৩। উপপরিচালক (বীজ বিপণন) অঞ্চল ও জেলার বীজ বরাদ্দ প্রাপ্তির পর ডিলারওয়ারি জাতভিত্তিক বীজের বরাদ্দ প্রদান করবেন এবং বীজ উত্তোলনের জন্য একটি নির্দিষ্ট তারিখ নির্ধারণ করবেন। নির্ধারিত তারিখের মধ্যে বীজ ডিলারগণ সংস্থার বিধি মোতাবেক বীজ উত্তোলনে ব্যর্থ হলে তাদের জন্য অপেক্ষা না করে “আগে আসলে আগে পাবেন” ভিত্তিতে অঞ্চলের অন্য বীজ ডিলার ও চাষীদের নিকট বীজ বিক্রির ব্যবস্থা নিবেন।
- ৪। বেসরকারী পর্যায়ে বীজ বিতরণ কার্যক্রমকে উৎসাহিত করার জন্য বীজ ডিলারদের মাধ্যমে বীজ বিক্রয়ের বিষয়টিকে অগ্রাধিকার দিতে হবে। এ জন্য আঞ্চলিক বীজ বিক্রয় কেন্দ্র ও জেলা ট্রানজিট বীজ বিক্রয় কেন্দ্রে পর্যাপ্ত পরিমাণ বীজ মজুদ রাখতে হবে। কৃষকরা যাতে সহজে সংস্থার নির্ধারিত মূল্যে চাহিদা অনুযায়ী বীজ পেতে পারেন সে লক্ষ্যে জেলা/উপজেলা বীজ বিক্রয় কেন্দ্রগুলোতে অন্যান্য জাতের সাথে জনপ্রিয় জাতগুলোর পর্যাপ্ত মজুদ রাখতে হবে।
- ৫। সিনিয়র সহকারী পরিচালক/উপসহকারী পরিচালক (বীজ বিপণন) বীজ বরাদ্দ প্রাপ্তির পর সংশ্লিষ্ট উপজেলা নির্বাহী অফিসার ও উপজেলা কৃষি কর্মকর্তাকে তা লিখিতভাবে জানাবেন।
- ৬। “আগে আসলে আগে পাবেন” ভিত্তিতে আঞ্চলিক বীজ বিক্রয় কেন্দ্র ও জেলা ট্রানজিট বীজ বিক্রয় কেন্দ্র হতে বীজ ডিলার এবং জেলা/উপজেলা বীজ বিক্রয় কেন্দ্র হতে কৃষকদের মাঝে বীজ বিক্রয় করতে হবে।
- ৭। অঞ্চলের বীজ বিক্রয়ের লক্ষ্যমাত্রা অর্জনের লক্ষ্যে অঞ্চলের ডিলারগণের নিকট প্রদত্ত বরাদ্দের ৩০% বীজ সরবরাহ প্রাপ্তির পূর্বে অগ্রিম বিক্রয়ের ব্যবস্থা গ্রহণ করা যেতে পারে। অগ্রিম মূল্য পরিশোধ সাপেক্ষে ০৮-১১-২০১৭ তারিখ পর্যন্ত বীজ ডিলারগণ বীজ অগ্রিম ক্রয় করতে পারবেন। তবে কোন অবস্থাতেই অগ্রিম হিসাবে প্রদত্ত বীজের মূল্য ফেরৎ দেয়া যাবে না। বীজ অগ্রিম বিক্রয়ের ক্ষেত্রে ক্রেতাকে বীজ সরবরাহের তারিখ ক্যাশ মেমোতে উল্লেখ করে দিতে হবে। এ ক্ষেত্রে একচেটিয়া ব্যবসা ক্ষেত্র এবং বাজার মূল্য নিয়ন্ত্রণের বিষয়টিকে বিবেচনায় রাখতে হবে।

(প.প.)


- ৮। বীজ প্রক্রিয়াজাতকরণ ও সংরক্ষণ বিভাগ বিতরণ কর্মসূচি অনুযায়ী ২০ টি আঞ্চলিক বীজবিক্রয় কেন্দ্র ও ২২টি ট্রানজিট বীজ বিক্রয় কেন্দ্রসহ মোট ৪২ টি বীজ বিক্রয়কেন্দ্রে বীজ প্রেরণের জন্য বিস্তারিত প্রেরণ কর্মসূচি জারি করবেন। প্রাথমিকভাবে বরাদ্দের ৫০% বীজ প্রাপক অঞ্চলে সরবরাহ করতে হবে এবং অবশিষ্ট বীজ উপপরিচালক (বীজ বিপণন) এর সাথে আলোচনা করে গুদামের ধারণক্ষমতা/চাহিদার ভিত্তিতে যথাসময়ে সরবরাহ নিশ্চিত করতে হবে। বীজ প্রেরণের পূর্বে বীজের গুণাগুণ সম্পর্কে নিশ্চিত হয়ে সরবরাহ করতে হবে। কোন অবস্থাতেই নিম্নমানের বীজ সরবরাহ করা যাবে না।
- ৯। উপপরিচালক (বীজ বিপণন) সরবরাহকারী বীজ প্রক্রিয়াজাতকরণ কেন্দ্রের সঙ্গে সরাসরি যোগাযোগ করে সময়মত বীজ প্রাপ্তির ব্যবস্থা করবেন। প্রাপ্ত বীজ যথাযথভাবে মজুদভুক্তি এবং বীজ প্রাপ্তির স্বীকারোক্তি নিয়মানুযায়ী সরবরাহকারী বীজ প্রক্রিয়াজাতকরণ কেন্দ্রে প্রেরণের ব্যবস্থা নিশ্চিত করবেন।
- ১০। ২২টি জেলা ট্রানজিট বীজ বিক্রয়কেন্দ্রের দায়িত্বপ্রাপ্ত সিনিয়র সহকারী পরিচালক (বীজ বিপণন), বীপ্র/বীউ কেন্দ্র হতে বীজ প্রাপ্তির সঙ্গে সঙ্গে তা সংশ্লিষ্ট উপপরিচালক (বীজ বিপণন) কে অবহিত করবেন এবং সংশ্লিষ্ট উপপরিচালক (বীজ বিপণন) কর্তৃক প্রণীত ডিলারওয়ারি বরাদ্দসূচি অনুযায়ী বিধি মোতাবেক বীজ বিক্রয়/সরবরাহের ত্বরিত ব্যবস্থা নিবেন।
- ১১। যুগ্মপরিচালক/উপপরিচালক (বীপ্র) এবং বীউ কেন্দ্রের প্রধান উপপরিচালক (বীজ বিপণন) সাথে আলোচনা করে কর্মসূচির সমুদয় বীজ সংশ্লিষ্ট উপপরিচালক (বীজ বিপণন) এর কাছে পাঠাবেন। বীজ প্রেরণে গতিশীলতা থাকতে হবে যাতে বিলম্বে প্রেরণের কারণে বীজ অবিক্রিত না থাকে। এক্ষেত্রে প্রেরক ও প্রাপক উভয়ের জবাবদিহিতা থাকতে হবে।
- ১২। অঞ্চলে বীজ প্রাপ্তির সাথে সাথে উপপরিচালক (বীজ বিপণন) জেলা ও উপজেলা বীজ বিক্রয় কেন্দ্রে বীজ পৌঁছানোর নিশ্চয়তা বিধান করবেন। বীজ বিতরণের অগ্রগতি প্রত্যক্ষ করে বীজ বিক্রয় কেন্দ্রে বীজ পাঠাতে হবে যাতে প্রেরিত বীজ ফেরৎ আনতে না হয়।
- ১৩। অঞ্চলাধীন জেলাসমূহের বীজ বিক্রয় অগ্রগতি পর্যালোচনা করে জেলাভিত্তিক বীজের বরাদ্দ সমন্বয় করার প্রয়োজন হলে জেলার উপপরিচালক, কৃষি সম্প্রসারণ অধিদপ্তর এর সাথে পরামর্শ করে তা করা যাবে। জাতভিত্তিক চাষের উপযুক্ততা অনুযায়ী বরাদ্দকৃত জাত পরিবর্তন করার প্রয়োজন হলে তাও করা যাবে। তবে এ ক্ষেত্রে অঞ্চলের মোট বরাদ্দ ঠিক রাখতে হবে।
- ১৪। কৃষি সম্প্রসারণ অধিদপ্তরের প্রদর্শণীসহ অন্য কোন কর্মসূচির বীজের চাহিদা যদি থাকে তা অগ্রাধিকার ভিত্তিতে সরবরাহ নিশ্চিত করতে হবে। তবে এক্ষেত্রে নির্দিষ্ট সময় পর্যন্ত বীজ ধরে রাখা যাবে এবং সদর দপ্তরের নির্দেশ ব্যতীত কোন বীজ ধারে বা বাকিতে সরবরাহ করা যাবে না।
- ১৫। যে সকল বীজ ডিলার বীজ বরাদ্দ পেয়ে বীজ ক্রয় করবেন তাদের নাম, ঠিকানা ও পরিমাণ উল্লেখ করে বিদ্যমান পদ্ধতি অনুযায়ী সপ্তাহের প্রতি বৃহস্পতিবার সংশ্লিষ্ট উপজেলা কৃষি অফিসার, উপপরিচালক কৃষি সম্প্রসারণ অধিদপ্তর এবং জেলা প্রশাসককে লিখিতভাবে অবহিত করবেন এবং অনুলিপি সকলের অবগতির জন্য স্বীয় নোটিশ বোর্ডে প্রদর্শন করার ব্যবস্থা নিবেন।
- ১৬। বীজ বিক্রয় কেন্দ্র ত্যাগের পূর্বে বীজের গুণাগুণ যাচাই করে নেয়ার জন্য (প্রয়োজনে বস্তা খুলে) ক্রেতাগণকে পরামর্শ দিতে হবে। বিক্রয় কেন্দ্র হতে বীজ সরবরাহ নেয়ার পর কোন অভিযোগ গ্রহণযোগ্য হবে না। বিষয়টি বীজ বিক্রয়কেন্দ্রে বিজ্ঞপ্তি আকারে নোটিশ বোর্ডে টাঙ্গিয়ে দিতে হবে।
- ১৭। বিএডিসি'র গুদাম হতে বীজ উত্তোলন করে আনার পর বীজ ডিলারগণ নিজ উদ্যোগে সংশ্লিষ্ট উপজেলা নির্বাহী কর্মকর্তা ও উপজেলা কৃষি কর্মকর্তাকে ৭২ ঘণ্টার মধ্যে বীজের **Arrival report** প্রদান করবেন। **Arrival report** জানানোর পরপরই বীজ বিক্রয় শুরু করবেন এবং মৌসুমের মধ্যেই সমুদয় বীজ বিক্রির ব্যবস্থা নিবেন। ডিলার কর্তৃক এতদসংক্রান্ত নির্দেশ পালনের বিষয়টি উপপরিচালক (বীজ বিপণন) নিশ্চিত করবেন।
- ১৮। উপপরিচালক (বীজ বিপণন) মৌসুমের মধ্যে সমুদয় বীজ বিক্রির সর্বাঙ্গিক প্রচেষ্টা গ্রহণ করবেন যাতে কোন বীজ অবিক্রিত না থাকে। বীজ বিক্রয় কেন্দ্র পরিদর্শনকালে বীজের মজুদ ও বিক্রয় অগ্রগতি প্রত্যক্ষ পূর্বক বিক্রয়লব্ধ অর্থ সংশ্লিষ্ট ব্যাংক হিসাবে জমাদান এবং বিক্রয়লব্ধ অর্থ সদর দপ্তরে যথাসময়ে স্থানান্তরের নিশ্চয়তা বিধান করবেন যাতে কোন প্রকার আর্থিক অনিয়ম সংঘটিত না হয়।
- ১৯। যুগ্মপরিচালক (বীজ বিপণন) তাঁদের আওতাধীন অঞ্চলসমূহের বরাদ্দকৃত সমুদয় বীজ যাতে মৌসুমের মধ্যেই সুষ্ঠুভাবে বিক্রি সম্পন্ন হয় তা নিয়মিত মনিটর করবেন এবং কোন আর্থিক অনিয়ম সংঘটিত না হয় সে ব্যাপারে বিশেষ দৃষ্টি রাখবেন। এ লক্ষ্যে তিনি অঞ্চলসমূহ নিয়মিত পরিদর্শনপূর্বক বীজ বিক্রয় সংক্রান্ত যাবতীয় রেকর্ড/রেজিস্টারসমূহ যাচাই ও পরীক্ষা করবেন। বীজ বিক্রয়লব্ধ টাকা সংস্থার খাতে জমা প্রদান ও সদর দপ্তরে স্থানান্তরের বিষয়টি নিশ্চিত করবেন। বিভাগের অধীন অঞ্চলসমূহের বীজ বিক্রয়, টাকা জমা ও স্থানান্তর সংক্রান্ত ফসলভিত্তিক একত্রিত মাসিক প্রতিবেদন পরবর্তী মাসের প্রথম সপ্তাহের মধ্যে অবশ্যই সদর দপ্তরে বীজ বিতরণ বিভাগ দাখিল করবেন।







- ২০। যুগ্মপরিচালক (বীজ বিপণন) তাঁর আওতাধীন অঞ্চল সমূহে বীজের বিক্রয় অগ্রগতি ও চাহিদা প্রত্যক্ষ করে কর্মসূচির সূচী বাস্তবায়নের লক্ষ্যে অতিরিক্ত মহাব্যবস্থাপক (বীজ বিতরণ) এর সাথে পরামর্শক্রমে অঞ্চলে বরাদ্দকৃত বীজের বরাদ্দ সমন্বয় এবং পুনর্বিন্যাস করতে পারবেন। কোন অবস্থাতেই মৌসুমে একবার বীজ প্রত্যাহৃত অঞ্চলে পুনরায় বীজ বরাদ্দ এবং প্রেরণ করা যাবে না। তবে বিশেষ পরিস্থিতিতে অতিরিক্ত মহাব্যবস্থাপক (বীজ বিতরণ) এর অনুমোদনক্রমে প্রত্যাহৃত অঞ্চলে বীজের মজুদ সাপেক্ষে পুনঃবরাদ্দ করা যেতে পারে।
- ২১। কোন অঞ্চলে বীজের বিশেষ চাহিদা দেখা দিলে তা যথাসময়ে অতিরিক্ত মহাব্যবস্থাপক (বীজ বিতরণ) কে জানাতে হবে। মহাব্যবস্থাপক (বীজ) এর সাথে পরামর্শ করে অতিরিক্ত মহাব্যবস্থাপক (বীজ বিতরণ) কর্মসূচিতে বরাদ্দকৃত বীজের আশতঃবিভাগ সমন্বয় ও পুনর্বিন্যাস করতে পারবেন।
- ২২। মহাব্যবস্থাপক (বীজ), বিএডিসি, ঢাকা স্মারক নং-১০৭৮, তারিখ ৪ জুন ২০১৭ মূলে জারিকৃত বীজ ডিলারদের বীজ সরবরাহের নিয়মাবলি এবং ডিলারের করণীয় সংক্রান্ত নিয়মাবলি যথাযথভাবে বাস্তবায়নের বিষয়টি উপপরিচালক (বীবি) মনিটর করবেন।
- ২৩। উপপরিচালক (বীজ বিপণন) বরাদ্দকৃত বীজ বিক্রি নিশ্চিত ও ত্বরান্বিত করার লক্ষ্যে প্রয়োজনীয় প্রচারণা, ডিলার ও চাষি পর্যায়ে যোগাযোগ ইত্যাদি ব্যবস্থা গ্রহণ করবেন। এক্ষেত্রে বীজ বিক্রয় কেন্দ্রের দায়িত্বপ্রাপ্ত সিনিয়র সহকারী পরিচালক/উপসহকারী পরিচালক (বীজ বিপণন)/গুদাম রক্ষকগণকে সুস্পষ্ট পরামর্শ ও দায়িত্ব প্রদান করবেন। বীজ গুদাম সর্বদা পরিষ্কার পরিচ্ছন্ন ও পোকামাকড় মুক্ত রাখতে হবে। মৌসুমে বরাদ্দকৃত বীজ অবিক্রিত থাকলে সংশ্লিষ্ট কর্মকর্তা/কর্মচারী সকলকে দায়ী করা হবে।
- ২৪। প্রেরিত বীজের ইনভয়েস লিখন/প্রেরণ এবং প্রাপ্তির পৃষ্ঠা লিখন/প্রেরণ মহাব্যবস্থাপক (বীজ) এর নির্দেশনা মোতাবেক সম্পাদন করতে হবে বীজ বিতরণের চূড়ান্ত প্রতিবেদন বীজ বিতরণ বিভাগের স্মারক নং ৭৭৩(২০) তারিখ ১৬ এপ্রিল/২০০৩ মূলে প্রদত্ত ছকে ও এসডিআর-২ ফরম মোতাবেক ৩১ জানুয়ারি ২০১৯ তারিখের মধ্যে বীজ বিতরণ বিভাগে অবশ্যই দাখিল করতে হবে।
- ২৫। বীজ বিতরণ বিভাগের স্মারক নং ৮৫, তারিখ ২ আগস্ট ২০১৮ তে প্রকাশিত ২০১৮-১৯ বিতরণ বর্ষে গমবীজের বিক্রয়মূল্য অনুসরণ করতে হবে। ডিলারদের নিকট থেকে ডিলার পর্যায়ে বিক্রয় মূল্য ও চাষি পর্যায়ে বিক্রয়মূল্যের পার্থক্যের উপর ৩% হারে অথবা সরকার নির্ধারিত হারে (পরিপত্র অনুযায়ী) উত্থসকর কর্তন করে যথাসময়ে আয়কর অফিসে জমাদানের ব্যবস্থা নিতে হবে।
- ২৬। বীজের বিক্রয়মূল্য, বিভিন্ন জাতের বিশেষ বৈশিষ্ট্য ও ফলন সম্পর্কিত তথ্য ডিজিটাল ব্যানারের মাধ্যমে, আঞ্চলিক বীজ বিক্রয় কেন্দ্র, ট্রানজিট বীজ বিক্রয় কেন্দ্র, জেলা বীজ বিক্রয় কেন্দ্র, উপজেলা বীজ বিক্রয় কেন্দ্র ও ডিলারের দোকানে প্রদর্শনের ব্যবস্থা নিতে হবে। বীজ বিক্রয় মৌসুমে সরকারী ছুটির দিনেও ট্রানজিট/জেলা/উপজেলা বীজ বিক্রয়কেন্দ্র খোলা রাখতে হবে।
- ২৭। কৃষকগণ যাতে সহজে, সঠিক সময়ে ও সংস্থার নির্ধারিত দরে বীজ ক্রয় করতে পারেন তা নিশ্চিত করতে সংশ্লিষ্ট সকলকে অনুরোধ করা হলো।
- ২৮। বীজ বিতরণ বিভাগ বীজ বিক্রির কার্যক্রম নিবিড়ভাবে মনিটর করবে।



(মোঃ ফারুক জাহিদুল হক)  
মহাব্যবস্থাপক (বীজ)  
বিএডিসি, ঢাকা।

স্মারক নং ৪- ১২.২৭৫.০৩৫.০১.০৩.০০৩.২০১০-১৮/

তারিখ : অক্টোবর ২০১৮

অনুলিপি অবগতি ও প্রয়োজনীয় ব্যবস্থা গ্রহণার্থে প্রেরিত হলো (জ্যেষ্ঠতার ভিত্তিতে নয়):

- ১। মহাব্যবস্থাপক (বীজ/এএসসি/পাটবীজ/উদ্যান), বিএডিসি, ঢাকা।
- ২। অতিরিক্ত মহাব্যবস্থাপক (খামার/কঃশ্রোঃ/সিডিপি গ্রুপস), বিএডিসি, ঢাকা।
- ৩। অতিরিক্ত মহাব্যবস্থাপক (বীপ্রস), বিএডিসি, ঢাকা। কর্মসূচি মোতাবেক সংশ্লিষ্ট আঞ্চলিক ট্রানজিট ও জেলা ট্রানজিট বীজ বিক্রয়কেন্দ্রে জরুরি ভিত্তিতে বীজ প্রেরণের জন্য অনুরোধ করা হলো।
- ৪। কর্মসূচি পরিচালক (বীজ উৎপাদন/বীআমক), বিএডিসি, ঢাকা।


৫। প্রকল্প পরিচালক, প্রসবীউপ্ররি-৩ পর্যায় শীর্ষক প্রকল্প, বিএডিসি, ঢাকা।

(প.পৃ)

৬। যুগ্মপরিচালক (বীজ বিপণন), বিএডিসি, ঢাকা/চট্টগ্রাম/সিলেট/রাজশাহী/যশোহর/বরিশাল।

৭। জনসংযোগ কর্মকর্তা, বিএডিসি, ঢাকা।

৮। প্রোগ্রামার, আইসিটি সেল, মনিটরিং বিভাগ, বিএডিসি, ঢাকা। বরাদ্দসূচি সংস্থার ওয়েবসাইটে প্রকাশের জন্য অনুরোধ করা হলো।



(মেঃ মাহবুবুর রহমান)

অতিরিক্ত মহাব্যবস্থাপক (বীজ বিতরণ)  
বিএডিসি, ঢাকা

অনুলিপি সদয় অবগতির জন্য (জ্যেষ্ঠতার ভিত্তিতে নয়):

- ১। জেলা প্রশাসক, ..... (সকল)।
- ২। পরিচালক, কৃষি তথ্য সার্ভিস, খামারবাড়ি, ঢাকা।
- ৩। উপপরিচালক, কৃষি সম্প্রসারণ অধিদপ্তর, .....(সকল)।

অনুলিপি সদয় জ্ঞাতার্থে (জ্যেষ্ঠতার ভিত্তিতে নয়) :-


- ১। সচিব মহোদয়ের একান্ত সচিব, কৃষি মন্ত্রণালয়, বাংলাদেশ সচিবালয়, ঢাকা।
- ২। চেয়ারম্যান মহোদয়ের একান্ত সচিব, বিএডিসি, ঢাকা।
- ৩। মহাপরিচালক, বীজ উইং মহোদয়ের ব্যক্তিগত কর্মকর্তা, কৃষি মন্ত্রণালয়, বাংলাদেশ সচিবালয়, ঢাকা।
- ৪। মহাপরিচালক, কৃষি সম্প্রসারণ অধিদপ্তর মহোদয়ের ব্যক্তিগত সহকারী, খামারবাড়ি, ঢাকা।
- ৫। সদস্য পরিচালক (বীজ ও উদ্যান/ক্ষুদ্র সেচ/সার ব্যবস্থাপনা/অর্থ) মহোদয়ের সহকারী ব্যক্তিগত কর্মকর্তা, বিএডিসি, ঢাকা।


২০১৮-১৯ বিতরণ বর্ষে ভিত্তি ও প্রত্যায়িত/মানঘোষিত শেণির গমবীজের অঞ্চলওয়ারি ও জাতভিত্তিক বরাদ্দ সূচি


পরিমাণঃ মে.টন.

ক্রঃ নং	অঞ্চলের নাম	প্রদীপ	বারি গম ২৫			বারি গম ২৬			মোট	ভিত্তি	মোট	ভিত্তি
			প্রত্যায়িত	মানঘোষিত	মোট	প্রত্যায়িত	মানঘোষিত	মোট				
১	ঢাকা	৩৮.৪৮২	৫.০০০	১০.০০০	১৫.০০০	৩.০০০	৭.০০০	১০.০০০		১০.০০০		
২	ময়মনসিংহ	১৫.০০০	৩৮.০০০	০.০০০	৩৮.০০০	১৬.০০০	০.০০০	১৬.০০০		১৬.০০০		
৩	জামালপুর	৬০.০০০	১৬৭.৪৯৫	৯৩.৮৫০	২৬১.৩৪৫	২.০০০	০.০০০	৯.০০০	৫.০০০	৯.০০০		
৪	কিশোরগঞ্জ	৬০.০০০	১৮.০০০	৩২.০০০	৫০.০০০	১৬.০০০	৪৪.০০০	৬০.০০০		৬০.০০০		
৫	টাঙ্গাইল	৩০.০০০	১৩.০০০	২২.০০০	৩৫.০০০	৩০.০০০	৮০.০০০	১১০.০০০		১১০.০০০		
৬	ফরিদপুর	১০০.০০০	২৪৪.০০০	৩১৩.০০০	৫৬১.০০০	৬০.০০০	১১০.০০০	১৭০.০০০		১৭০.০০০		
৭	চট্টগ্রাম		২.০০০	৩.০০০	৫.০০০	০.০০০	০.০০০	০.০০০		০.০০০		
৮	নোয়াখালী		১০.০০০	১৯.৫৮৫	৩০.৩৮৫	০.০০০	০.০০০	০.০০০		০.০০০		
৯	কুমিল্লা	২.০০০	১৮.০০০	৩২.০০০	৫০.০০০	২৭.০০০	৭৩.০০০	১০০.০০০		১০০.০০০		
১০	সিলেট	২৫.০০০	১৫.০০০	২৫.০০০	৪০.০০০	৫.০০০	১৫.০০০	২০.০০০		২০.০০০		
১১	রাজশাহী	৫৪০.৯২৫	২২২.০০০	১৬৩.০০০	৩৮৫.০০০	০.০০০	৫৪.০০০	৬৬.০০০		৬৬.০০০	১১.২২৫	
১২	পাবনা	১০০.০০০	৯২.০০০	১৫৮.০০০	২৫০.০০০	২২.৫০০	৭৮.০০০	১১৮.৫৩০		১১৮.৫৩০		
১৩	বগুড়া	৫০.০০০	১৮.০০০	৩২.০০০	৫০.০০০	৭.০০০	১৮.০০০	২৫.০০০		২৫.০০০		
১৪	রংপুর	১০০.০০০	১৮.০০০	২২.০০০	৩৮.০০০	১৫.০০০	২৭.৩৫০	৪২.৩৬৫		৪২.৩৬৫		
১৫	দিনাজপুর	৩০০.০০০	১১১.০০০	১০০.০০০	২১১.০০০	৪৮৬.৮৪৮	১১৬৪.০০০	১৬৫০.০০০		১৬৫০.০০০		
১৬	খুলনা	৯০.০০০	৩৭.০০০	০.০০০	৩৭.০০০	১৭.০০০	১৫.০০০	৩২.০০০		৩২.০০০		
১৭	যশোর	৪০.০০০	২৩৩.০০০	১৮৩.০০০	৪১৬.০০০	০.০০০	০.০০০	০.০০০		০.০০০		
১৮	কুষ্টিয়া	৫০.০০০	১৮.০০০	১২.০০০	৩০.০০০	৩.০০০	৬.৯৩০	৯.৯৩০		৯.৯৩০		
১৯	বরিশাল		৩০.০০০	২০.০০০	৫০.০০০	৬৭.০০০	১৪৩.০০০	২১০.০০০		২১০.০০০		
২০	পটুয়াখালী		৯.০০০	০.০০০	৯.০০০	৭.০০০	১৮.০০০	২৫.০০০		২৫.০০০		
অঞ্চলসমূহের মোট		১৬০১.৪০৭	১৩২৩.২৯৫	১২৩৮.৪৩৫	২৫৬১.৭৩০	৮৩৭.০১৫	১৮৪৫.২৮০	২৭০৫.৮২৫		২৭০৫.৮২৫	১১.২২৫	



  
আবু রায়হীন মোঃ তারিক  
ব্যবস্থাপক (সীবি)  
বিএডিসি, ঢাকা।



  
মোঃ রashedul আলম  
(পরিচিতি নং-০২০০৮২)  
মহাব্যবস্থাপক (সীবি)  
বিএডিসি, ঢাকা।

২০১৮-১৯ বিতরণ বর্ষে ভিত্তি ও প্রত্যায়িত/মানঘোষিত শ্রেণির গমবীজের অঞ্চলওয়ারি ও জাতভিত্তিক বরাদ্দ সৃষ্টি

পরিমাণঃ মে.টন.

ক্র. নং	অঞ্চলের নাম	বারি গম ২৮			বারি গম ২৯			বারি গম ৩০			সর্বমোট		
		ভিত্তি	প্রত্যায়িত	মানঘোষিত	মোট	প্রত্যায়িত	মানঘোষিত	ভিত্তি	প্রত্যায়িত	মানঘোষিত	ভিত্তি	প্রত্যায়িত	মানঘোষিত
১	ঢাকা		১.০০০	৪.০০০	৫.০০০			০.০০০	৯.০০০	৫৯.৪৮২			৬৮.৪৮২
২	ময়মনসিংহ	৫.০০০	৫.০০০	০.০০০	১০.০০০			৫.০০০	৫৯.০০০	১৫.০০০			৭৯.০০০
৩	জামালপুর	৫.০০০	৫.০০০	০.০০০	১০.০০০			১০.০০০	১৭৪.৪৯৫	১৫৩.৮৫০			৩৩৮.৩৪৫
৪	কিশোরগঞ্জ	৫০.০০০	৬৭.০০০	১৮৩.০০০	৩০০.০০০			৫০.০০০	১০১.০০০	৩১৯.০০০			৪১৯.০০০
৫	টাঙ্গাইল		১.০০০	৪.০০০	৫.০০০			০.০০০	৪৪.০০০	১৩৬.০০০			১৮৫.০০০
৬	ফরিদপুর	১০০.০০০	১৪৮.০০০	৩৫২.০০০	৬০০.০০০			১০০.০০০	৪৫৬.০০০	৮৭৫.০০০			১৪৩১.০০০
৭	চট্টগ্রাম		০.০০০	০.০০০	০.০০০			০.০০০	২.০০০	৩.০০০			০০০.০০০
৮	নোয়াখালী		১.০০০	৪.০০০	৫.০০০			০.০০০	১১.৮০০	২৩.৫৮৫			৩৫.৩৮৫
৯	কুমিল্লা	৫০.০০০	৮০.০০০	২৭০.০০০	৪০০.০০০			৫০.০০০	১২৫.০০০	৩৭৭.০০০			৫৫২.০০০
১০	সিলেট		১.০০০	৪.০০০	৫.০০০			০.০০০	২১.০০০	৬৯.০০০			৯০.০০০
১১	রাজশাহী	৫০.০০০	১৪১.৭৭৫	৩৭৮.৪৫৩	৫৭০.২২৭			৬১.২২৫	৪১৭.৭৭৫	১১২৭.৩৭৫			১৬০৬.৩৭৫
১২	পাবনা	৩০.০০০	৯০.০০০	৩০৫.০০০	৪২৫.০০০	৮.১৭০		৪৮.৫৩০	২১২.১৭০	৬৪১.০০০			৯০১.৭০০
১৩	বগুড়া	১০.০০০	১২.০০০	৩৮.০০০	৬০.০০০			১০.০০০	৩৭.০০০	১৩০.০০০			১৮৫.০০০
১৪	রংপুর	৪১.০০০	৪৬.০০০	১০৪.০০০	১৯১.০০০			৪১.০০০	৭৯.০১৫	২৭০.৫৫০			৩৯০.৫৬৫
১৫	দিনাজপুর		১১৫.০০০	২১০.০০০	৩২৫.০০০			০.০০০	৭১২.০০০	১৭৭৪.০০০			২৬৪৬.০০০
১৬	খুলনা		৬৯.০০০	১৩১.০০০	২০০.০০০			০.০০০	১২৩.০০০	২৩৬.০০০			৩৫৯.০০০
১৭	যশোর		৬৯.০০০	১৩১.০০০	২০০.০০০			০.০০০	৩০২.০০০	৩৫৪.০০০			৬৫৬.০০০
১৮	কুষ্টিয়া		৪৬.০০০	৭৯.০০০	১২৫.০০০			০.০০০	৬৭.০০০	১৪৭.৯৩০			২১৪.৯৩০
১৯	বরিশাল		২৭.০০০	৬৬.০০০	৯৩.০০০			০.০০০	১২৪.০০০	২২৯.০০০			৩৫৩.০০০
২০	পটুয়াখালী		৭.০০০	০.০০০	৭.০০০			০.০০০	২৩.০০০	১৭.০০০			৪০.০০০
অঞ্চলসমূহের মোট		৩৪১.০০০	৯৩১.৭৭৫	২২৬৩.৪৫৩	৩৫৩৬.২২৭	৮.১৭০	১৯.২০০	৩৭৫.৭৫৫	৩১০০.২৫৫	৬৯৬৭.৭৭৫			১০৯৩৩.৭৭৫

১৭/০৫/১৮  
 মোঃ আব্দুল হক  
 (পরিচালক)  
 মন্ত্রণালয় (বিজি)

১৮/৫/১৮

১৩/৫/১৮  
 আবু রায়হান মোঃ তারিক  
 ব্যবস্থাপক (বীবি)  
 বিভাগসি, ঢাকা।


১৮/৫/১৮


পরিশিষ্ট-খ

প্রসবীউপ্ররি -৩ পর্যায় শীর্ষক প্রকল্পের আওতায় ২০১৭-১৮ বর্ষে উৎপাদিত এবং সংরক্ষিত ২২৪০.০০ মে.টন মানঘোষিত শ্রেণির গমবীজ ২০১৮-১৯ বিতরণ বর্ষে প্রকল্প এলাকায় বিতরণ কর্মসূচি


পরিমাণঃ মে.টন

ক্রঃ নং	অঞ্চলের নাম	জেলা/ ট্রানজিট	বারি গম ২৫	বারি গম ২৬	বারি গম ২৮	মোট
১	ময়মনসিংহ	ময়মনসিংহ	৬২.০০০	৪৪.০০০	২০.০০০	১২৬.০০০
২	জামালপুর	জামালপুর	১৫০.০০০	৫.০০০	১০.০০০	১৬৫.০০০
		শেরপুর	৪০.০০০		৫.০০০	৪৫.০০০
৩	ফরিদপুর	ফরিদপুর	১০৯.০০০	৫০.০০০	১০০.০০০	২৫৯.০০০
৪	রাজশাহী	রাজশাহী	২১৫.০০০	১০০.০০০	১০০.০০০	৪১৫.০০০
৫	রংপুর	রংপুর	১২.০০০	১৮.০০০	৫০.০০০	৮০.০০০
৬	দিনাজপুর	দিনাজপুর	৮৯.০০০	১৫০.০০০	১৭৫.০০০	৪১৪.০০০
৭	খুলনা	খুলনা	৬৩.০০০	৩৩.০০০	১০০.০০০	১৯৬.০০০
৮	যশোর	যশোর	২১৪.০০০		১০০.০০০	৩১৪.০০০
৯	কুষ্টিয়া	কুষ্টিয়া	২০.০০০		৭৫.০০০	৯৫.০০০
১০	বরিশাল	বরিশাল	৩০.০০০	৪০.০০০	২৭.০০০	৯৭.০০০
১১	পটুয়াখালী	পটুয়াখালী	১১.০০০		২৩.০০০	৩৪.০০০
	অঞ্চলসমূহের মোট		১০১৫.০০০	৪৪০.০০০	৭৮৫.০০০	২২৪০.০০০

  
Md. Masud Hossain

  
আবু ময়মুন মোঃ তারিক  
বাবস্থাপক (বীবি)  
বিএডিসি, ঢাকা।

  
Md. Masud Hossain

  
Md. Masud Hossain  
মোঃ মাসুদ হোসেন  
(পরিঃ নং ১২০০৮২)  
মহা সচিব (বীবি)  
বিএডিসি, ঢাকা।

## ২০১৮-১৯ বিতরণ বর্ষে ভিত্তি, প্রত্যায়িত ও মানযোষিত শ্রেণির গমবীজের জাতভিত্তিক অঞ্চল ও জেলাওয়ারি বরাদ্দসূচি

পরিমাণ : মে.টন

ক্র.সং	অঞ্চলের নাম	অঞ্চলবিন জেলা	প্রদীপ		বারিগম ২৫			বারিগম ২৬			বারিগম ২৭
			মানযোষিত	প্রত্যায়িত	মানযোষিত	মোট	ভিত্তি	প্রত্যায়িত	মানযোষিত	মোট	
		১। ঢাকা	১৪.০০০	২.০০০	৬.০০০	০০০.০	০০০.০	২.০০০	৩.০০০	৫.০০০	
		২। নারায়ণগঞ্জ	৮.০০০	১.০০০	২.০০০	০০০.০	০০০.০	১.০০০	২.০০০	৩.০০০	
		৩। গাজীপুর	৫.০০০	১.০০০	১.০০০	০০০.০	০০০.০	১.০০০	১.০০০	১.০০০	
	ঢাকা	৪। নরসিংদী	৪.০০০	১.০০০	১.০০০	০০০.০	০০০.০	১.০০০	১.০০০	১.০০০	
		৫। মুন্সিগঞ্জ	৪.০০০			০০০.০	০০০.০			০.০০০	
		৬। মানিকগঞ্জ	৩.৪৮২		১.০০০	০০০.০	০০০.০			০.০০০	
		অঞ্চলের মোট :-	৩৮.৪৮২	৫.০০০	১০.০০০	০০০.০	০০০.০	৩.০০০	৭.০০০	১০.০০০	০.০০০
	ময়মনসিংহ	৭। ময়মনসিংহ	১৫.০০০	৩.০০০	৩.০০০	০০০.০	০০০.০	১.৬.০০০	০.০০০	১.৬.০০০	০.০০০
		অঞ্চলের মোট :-	১৫.০০০	৩.০০০	৩.০০০	০০০.০	০০০.০	১.৬.০০০	০.০০০	১.৬.০০০	০.০০০
	জামালপুর	৮। জামালপুর	৪.০০০	০.০০০	০.০০০	০০০.০	০০০.০	১.০০০	১.০০০	৩.০০০	
		৯। শেরপুর	২.০০০	০.০০০	০.০০০	০০০.০	০০০.০	১.০০০	১.০০০	৩.০০০	
		অঞ্চলের মোট :-	৬.০০০	০.০০০	০.০০০	০০০.০	০০০.০	২.০০০	২.০০০	৬.০০০	০.০০০
	কিশোরগঞ্জ	১০। কিশোরগঞ্জ	৩.৬.০০০	০.০০০	০.০০০	০০০.০	০০০.০	১.০.০০০	২.৪.০০০	৩.৪.০০০	
		১১। নেত্রকোনা	২.৪.০০০	০.০০০	০.০০০	০০০.০	০০০.০	৬.০.০০০	২.০.০০০	২.৬.০০০	
		অঞ্চলের মোট :-	৬.০.০০০	০.০০০	০.০০০	০০০.০	০০০.০	৬.০.০০০	৪.৪.০০০	৬.০.০০০	০.০০০
	টাঙ্গাইল	১২। টাঙ্গাইল	৩.০.০০০	০.০০০	২.২.০০০	০০০.০	০০০.০	৩.০.০০০	৪.০.০০০	১.১.০.০০০	
		অঞ্চলের মোট :-	৩.০.০০০	০.০০০	২.২.০০০	০০০.০	০০০.০	৩.০.০০০	৪.০.০০০	১.১.০.০০০	০.০০০
	ফরিদপুর	১৩। ফরিদপুর	৩.৫.০০০	০.০০০	১.৫.০০০	০০০.০	০০০.০	২.৫.০০০	৩.৫.০০০	৫.৫.০০০	
		১৪। মাদারীপুর	২.৫.০০০	০.০০০	১.৫.০০০	০০০.০	০০০.০	১.৫.০০০	২.৫.০০০	৫.৫.০০০	
		১৫। গোপালগঞ্জ	২.৫.০০০	০.০০০	১.৫.০০০	০০০.০	০০০.০	১.৫.০০০	২.৫.০০০	৫.৫.০০০	
		১৬। শরীয়তপুর	১.০.০০০	০.০০০	৩.০.০০০	০০০.০	০০০.০	৬.০.০০০	১.০.০০০	১.৬.০.০০০	
		১৭। রাজবাড়ি	৫.০.০০০	০.০০০	১.০.০০০	০০০.০	০০০.০	৪.০.০০০	৫.০.০০০	৯.০.০০০	
		অঞ্চলের মোট :-	১০.০.০০০	২.০.০০০	১১.০.০০০	০০০.০	০০০.০	৬.০.০০০	১১.০.০০০	১৭.০.০০০	০.০০০

স্বাক্ষরিত  
১৯/০৬/১৮

স্বাক্ষরিত  
১৯/০৬/১৮

স্বাক্ষরিত  
১৯/০৬/১৮

স্বাক্ষরিত  
১৯/০৬/১৮



অঞ্চলের নাম	অঞ্চলীয় জেলা	প্রদীপ			বারিগম ২৫			বারিগম ২৬			বারিগম ২৭		
		মানসোষিত	প্রত্যায়িত	মানসোষিত	মোট	ভিত্তি	প্রত্যায়িত	মানসোষিত	মোট	ভিত্তি	প্রত্যায়িত	মানসোষিত	মোট
চট্টগ্রাম	১৮। চট্টগ্রাম	০.০০০	২.০০০	২.০০০	৪.০০০							০.০০০	
	১৯। কক্সবাজার	০.০০০	২.০০০	৩.০০০	৫.০০০	০.০০০	০.০০০	০.০০০	০.০০০	০.০০০	০.০০০	০.০০০	০.০০০
নোয়াখালী	২০। নোয়াখালী		১০.৮০০	১৯.৫৮৫	৩০.৩৮৫							০.০০০	
	অঞ্চলের মোট :-	০.০০০	১০.৮০০	১৯.৫৮৫	৩০.৩৮৫	০.০০০	০.০০০	০.০০০	৩০.৩৮৫	০.০০০	০.০০০	০.০০০	৩০.৩৮৫
কুমিল্লা	২১। কুমিল্লা	১.০০০	৬.০০০	১২.০০০	১৯.০০০							২৫.০০০	
	২২। চাঁদপুর	১.০০০	৬.০০০	১০.০০০	১৬.০০০							৬.০০০	
সিলেট	২৩। বি.বাড়িয়া		৬.০০০	১০.০০০	১৬.০০০							৬.০০০	
	অঞ্চলের মোট :-	২.০০০	১৮.০০০	৩২.০০০	৫০.০০০	০.০০০	০.০০০	০.০০০	৫০.০০০	০.০০০	০.০০০	১০.০০০	৫০.০০০
পাবনা	২৪। সিলেট	৬.০০০	৪.০০০	৬.০০০	১৬.০০০							৩.০০০	
	২৫। সুনামগঞ্জ	১২.০০০	৭.০০০	১২.০০০	২৯.০০০							২.০০০	
রাজশাহী	২৬। মৌ.বাজার	৫.০০০	২.০০০	৫.০০০	৯.০০০							৩.০০০	
	২৭। হবিগঞ্জ	২.০০০	২.০০০	২.০০০	৪.০০০							২.০০০	
বগুড়া	অঞ্চলের মোট :-	২৫.০০০	১৫.০০০	২৫.০০০	৬৫.০০০	০.০০০	০.০০০	০.০০০	৬৫.০০০	০.০০০	০.০০০	১০.০০০	৬৫.০০০
	২৮। রাজশাহী	২১০.৯২৫	৫২.০০০	৫২.০০০	৩১৪.৯২৫							৫.০০০	৩১৪.৯২৫
পাবনা	২৯। নওগাঁ	১৩০.০০০	৫০.০০০	১০০.০০০	২৮০.০০০							৮.০০০	২৮০.০০০
	৩০। নাটোর	১০০.০০০	২০.০০০	৬৩.০০০	১৮৩.০০০							১০.০০০	১৮৩.০০০
পাবনা	৩১। চা. নবাবগঞ্জ	১০০.০০০	১০০.০০০	১৬৩.০০০	৩৬৩.০০০							৩৮৫.০০০	৩৬৩.০০০
	অঞ্চলের মোট :-	৫৪০.৯২৫	২২২.০০০	৬০.০০০	৮২২.৯২৫	০.০০০	০.০০০	০.০০০	৮২২.৯২৫	০.০০০	০.০০০	১১.২২৫	৮২২.৯২৫
বগুড়া	৩২। পাবনা	৭০.০০০	৬০.০০০	১০০.০০০	২৩০.০০০							১৫.০০০	২৩০.০০০
	৩৩। সিরাজগঞ্জ	৩০.০০০	৩২.০০০	৩০.০০০	৯২.০০০							৩.৫০০	৯২.০০০
বগুড়া	অঞ্চলের মোট :-	১০০.০০০	৯২.০০০	১৩০.০০০	৩২২.০০০							১৮.৫০০	৩২২.০০০
	৩৪। বগুড়া	৪০.০০০	১২.০০০	২০.০০০	৭২.০০০							২.০০০	৭২.০০০
বগুড়া	৩৫। জয়পুরহাট	১০.০০০	৬.০০০	১২.০০০	২৮.০০০							২.০০০	২৮.০০০
	অঞ্চলের মোট :-	৫০.০০০	১৮.০০০	৩২.০০০	১০০.০০০	০.০০০	০.০০০	০.০০০	১০০.০০০	০.০০০	০.০০০	১০.০০০	১০০.০০০

*[Handwritten signature]*

*[Handwritten signature]*

*[Handwritten signature]*

*[Handwritten signature]*

অঞ্চলের নাম	অঞ্চলবিন জেলা	বারিগম ২৫			বারিগম ২৬			বারিগম ২৭		
		প্রদীপ মানসোষিত	প্রত্যায়িত	মানসোষিত	মোট	ভিত্তি	প্রত্যায়িত	মানসোষিত	মোট	ভিত্তি
রংপুর	৩৬। রংপুর	৩০.০০০	৬.০০০	৫.০০০	১১.০০০		৬.০১৫	৮.৩৫০	১৪.৩৬৫	
	৩৭। গাইবান্ধা	২০.০০০	৪.০০০	৬.০০০	১০.০০০		৩.০০০	৮.০০০	১১.০০০	
	৩৮। কুষ্টিয়া	২০.০০০	৪.০০০	৬.০০০	১০.০০০		২.০০০	৭.০০০	৯.০০০	
	৩৯। নীলফামারি	২০.০০০	২.০০০	২.০০০	৪.০০০		২.০০০	২.০০০	৪.০০০	
	৪০। লালমনিরহাট	১০.০০০	২.০০০	১.০০০	৩.০০০		২.০০০	২.০০০	৪.০০০	
দিনাজপুর	অঞ্চলের মোট :-	১০০.০০০	১৮.০০০	২০.০০০	৩৮.০০০	০.০০০	১৫.০১৫	২৭.৩৫০	৪২.৩৬৫	০.০০০
	৪১। দিনাজপুর	১০০.০০০	২৫.০০০		২৫.০০০		৮৬.০০০	১৬৪.০০০	২৫০.০০০	
	৪২। ঠাকুরগাঁও	১৫০.০০০	৫০.০০০	৭০.০০০	১২০.০০০		৩০০.০০০	৭০০.০০০	১০০০.০০০	০.০০০
	৪৩। পঞ্চগড়	৫০.০০০	৩৬.০০০	৩০.০০০	৬৬.০০০		১০০.০০০	৩০০.০০০	৪০০.০০০	
	অঞ্চলের মোট :-	৩০০.০০০	১১১.০০০	১০০.০০০	২১১.০০০	০.০০০	৪৮৬.০০০	১১৬৪.০০০	১৬৫০.০০০	০.০০০
খুলনা	৪৪। খুলনা	৭০.০০০	২০.০০০		২০.০০০		১০.০০০	১০.০০০	২০.০০০	০.০০০
	৪৫। বাগেরহাট	১৫.০০০	১০.০০০		১০.০০০		৫.০০০	৩.০০০	৮.০০০	
	৪৬। সাতক্ষীরা	৫.০০০	৭.০০০		৭.০০০		২.০০০	২.০০০	৪.০০০	
	অঞ্চলের মোট :-	৯০.০০০	৩৭.০০০	০.০০০	৩৭.০০০	০.০০০	১৭.০০০	১৫.০০০	৩২.০০০	০.০০০
	৪৭। যশোর	২০.০০০	১০০.০০০		১০০.০০০		০.০০০	০.০০০	০.০০০	
যশোর	৪৮। বিনাইদহ	১০.০০০	৫৫.০০০	১০০.০০০	১৫৫.০০০				০.০০০	
	৪৯। মাগুরা	৬.০০০	০০০.৭৪	৮৩.০০০	১৩১.০০০				০.০০০	
	৫০। নড়াইল	৪.০০০	৩০.০০০		৩০.০০০				০.০০০	
	অঞ্চলের মোট :-	৪০.০০০	২৩৩.০০০	১৮৩.০০০	৪১৬.০০০	০.০০০	০.০০০	০.০০০	০.০০০	০.০০০
	৫১। কুষ্টিয়া	১৫.০০০	৫.০০০		৫.০০০		৩.০০০		৯.৯৩০	
কুষ্টিয়া	৫২। চুয়াডাঙ্গা	২০.০০০	৩.০০০		১৫.০০০				০.০০০	
	৫৩। মেহেরপুর	১৫.০০০	১০.০০০		১০.০০০				০.০০০	
	অঞ্চলের মোট :-	৫০.০০০	১৮.০০০	১২.০০০	৩০.০০০	০.০০০	৩.০০০	৬.৯৩০	৯.৯৩০	০.০০০


২২/১১/১৮  
 মোঃ আব্দুল হক  
 (পরিঃ নিঃ সঃ-০২০০৮২)  
 মহানগর স্থাপক (সীজ)  
 সি.এডিসি, ঢাকা


২২/১১/১৮  
 মোঃ আব্দুল হক  
 (পরিঃ নিঃ সঃ-০২০০৮২)  
 মহানগর স্থাপক (সীজ)  
 সি.এডিসি, ঢাকা


২২/১১/১৮  
 আবু রায়হান মোঃ তারিক  
 ব্যবস্থাপক (সীবি)  
 বিএডিসি, ঢাকা।

২২/১১/১৮  
 মোঃ আব্দুল হক  
 (পরিঃ নিঃ সঃ-০২০০৮২)  
 মহানগর স্থাপক (সীজ)  
 সি.এডিসি, ঢাকা

অঞ্চলের নাম	অঞ্চলাধীন জেলা	বারিগম ২৫			বারিগম ২৬			বারিগম ২৭		
		প্রদীপ মানযোষিত	প্রত্যায়িত	মানযোষিত	মোট	ভিত্তি	প্রত্যায়িত	মানযোষিত	মোট	ভিত্তি
বরিশাল	৫৪। বরিশাল	০.০০০	৫.০০০		৫.০০০		১০.০০০		১০.০০০	
	৫৫। ঝালকাঠি		১.০০০	১.০০০	২.০০০		৫.০০০	৮.০০০	১৩.০০০	
	৫৬। পিরোজপুর		১.০০০	১.০০০	২.০০০		২.০০০	৫.০০০	৭.০০০	
	৫৭। ভোলা		২৩.০০০	১৮.০০০	০০০.০০০	৪১.০০০		৫০.০০০	১৮০.০০০	
পটুয়াখালী	অঞ্চলের মোট ৪-	০.০০০	৩০.০০০	২০.০০০	৫০.০০০	০.০০০	৬৭.০০০	১৪৩.০০০	২১০.০০০	০.০০০
	৫৮। পটুয়াখালী	০.০০০	৭.০০০	০.০০০	৭.০০০		২.০০০	৩.০০০	৫.০০০	
	৫৯। বরগুনা		২.০০০		২.০০০		৭.০০০	১৮.০০০	২৫.০০০	০.০০০
	অঞ্চলের মোট ৪-	০.০০০	৯.০০০	০.০০০	৯.০০০	০.০০০	১৬.০০০	৩৬.০০০	৪১.০০০	০.০০০
	অঞ্চলসমূহের মোট ৪-	১৬০১.৪০৭	১৩২৩.২৯৫	১২৩৮.৪৩৫	২৫৬১.৭৩০	২৩.৫৩০	৮৩৭.০১৫	০৭৮৪৭	২৩৬৫	১১.২২৫



  
 অবিঃ সায়হান মোঃ তারিক  
 ব্যবস্থাপক (বীজ)  
 বিএডিসি, ঢাকা।



  
 অঃ সার্ক জাহিদুল হক  
 পরিঃ উঃ নং-০২০০৮২  
 ব্যবস্থাপক (বীজ)  
 বিএডিসি, ঢাকা

২০১৮-১৯ বিতরণ বর্ষে ভিত্তি, প্রত্যায়িত ও মানযোষিত শ্রেণির গম্বীজের জাতভিত্তিক অঞ্চল ও জেলাওয়ারি বরাদ্দসূচি

পরিমাণ : মে.টন

অঞ্চলের নাম	অঞ্চলধীন জেলা	বারিগম ২৮				বারিগম ৩০				অঞ্চলের সর্বমোট			
		ভিত্তি	প্রত্যায়িত	মানযোষিত	মোট	প্রত্যায়িত	মানযোষিত	মোট	ভিত্তি	প্রত্যায়িত	মানযোষিত	মোট	
													ভিত্তি
ঢাকা	১। ঢাকা		১.০০০	২.০০০	৩.০০০					০.০০০	৫.০০০	২৫.০০০	৩০.০০০
	২। নারায়ণগঞ্জ			১.০০০	১.০০০					০.০০০	২.০০০	১৩.০০০	১৫.০০০
	৩। গাজীপুর			১.০০০	১.০০০	১.০০০				০.০০০	১.০০০	৫.০০০	৬.০০০
	৪। নরসিংদী				০.০০০	০.০০০				০.০০০	০.০০০	০.০০০	০.০০০
	৫। মুন্সিগঞ্জ				০.০০০	০.০০০				০.০০০	০.০০০	০.০০০	০.০০০
	৬। মানিকগঞ্জ				০.০০০	০.০০০				০.০০০	০.০০০	০.০০০	০.০০০
ময়মনসিংহ	অঞ্চলের মোট :-	০.০০০	১.০০০	৪.০০০	৫.০০০					৫.০০০	১০.০০০	১৫.০০০	২০.০০০
	৭। ময়মনসিংহ		৫.০০০		১০.০০০					৫.০০০	১৫.০০০	২০.০০০	২৫.০০০
	অঞ্চলের মোট :-	০.০০০	৫.০০০	৪.০০০	১০.০০০					৫.০০০	১৫.০০০	২০.০০০	২৫.০০০
জামালপুর	৮। জামালপুর		৩.০০০		৪.০০০					৩.০০০	৭.০০০	১১.০০০	১৪.০০০
	৯। শেরপুর		২.০০০		৪.০০০					২.০০০	৬.০০০	৮.০০০	১০.০০০
	অঞ্চলের মোট :-	০.০০০	৫.০০০	০.০০০	১০.০০০					৫.০০০	১৬.০০০	১৯.০০০	২৪.০০০
কিশোরগঞ্জ	১০। কিশোরগঞ্জ		৩০.০০০	১০০.০০০	১৭০.০০০					৩০.০০০	৪৩০.০০০	৬০০.০০০	৭০০.০০০
	১১। নেত্রকোনা		২০.০০০	৮৩.০০০	১৩০.০০০					২০.০০০	২১৩.০০০	৩৪৩.০০০	৪৩৩.০০০
	অঞ্চলের মোট :-	০.০০০	৫০.০০০	১৮৩.০০০	৩০০.০০০					৫০.০০০	৬২৬.০০০	৯৪৩.০০০	১১৩৬.০০০
টাঙ্গাইল	১২। টাঙ্গাইল		১.০০০	৪.০০০	৫.০০০					১.০০০	১০.০০০	১৫.০০০	২০.০০০
	অঞ্চলের মোট :-	০.০০০	১.০০০	৪.০০০	৫.০০০					১.০০০	১০.০০০	১৫.০০০	২০.০০০
	১৩। ফরিদপুর		৩০.০০০	১১২.০০০	১৮২.০০০					৩০.০০০	২১২.০০০	৩৯৪.০০০	৪৮৬.০০০
ফরিদপুর	১৪। মাদারীপুর		৩০.০০০	১১০.০০০	১৪০.০০০					৩০.০০০	১৭০.০০০	২৫০.০০০	৩৪০.০০০
	১৫। সোপালগঞ্জ		২৫.০০০	১০০.০০০	১২৫.০০০					২৫.০০০	১৫০.০০০	২০০.০০০	২৫০.০০০
	১৬। শরীয়াতপুর		১০.০০০	২০.০০০	৩০.০০০					১০.০০০	৪০.০০০	৫০.০০০	৬০.০০০
অঞ্চলের মোট :-	১৭। রাজবাড়ি		৫.০০০	১০.০০০	১৫.০০০					৫.০০০	২০.০০০	২৫.০০০	৩০.০০০
	অঞ্চলের মোট :-	১০০.০০০	১৪৮.০০০	৩৫২.০০০	৬০০.০০০					১০০.০০০	৮৫০.০০০	১১৫২.০০০	১৪৩২.০০০

১৫/১১/১৮

১৫/১১/১৮

১৫/১১/১৮

১৫/১১/১৮

অঞ্চলের নাম	অঞ্চলীয় জেলা	বারিগম ২৮				অঞ্চলের সর্বমোট			
		* ভিত্তি	প্রত্যায়িত	মানযোষিত	মোট	ভিত্তি	প্রত্যায়িত	মানযোষিত	মোট
চট্টগ্রাম	১৮। চট্টগ্রাম				০.০০০				২.০০০
	১৯। কক্সবাজার				০.০০০				০.০০০
নোয়াখালী	অঞ্চলের মোট :-	০.০০০	০.০০০	০.০০০	০.০০০				০.০০০
	২০। নোয়াখালী				০.০০০				০.০০০
কুমিল্লা	অঞ্চলের মোট :-	২৫.০০০	৩.০০০	০.০০০	০.০০০				০.০০০
	২১। কুমিল্লা				০.০০০				০.০০০
সিলেট	২২। চাঁদপুর				০.০০০				০.০০০
	২৩। বি. বাজীয়া				০.০০০				০.০০০
সিলেট	অঞ্চলের মোট :-	৫.০০০	০.০০০	০.০০০	০.০০০				০.০০০
	২৪। সিলেট				০.০০০				০.০০০
রাজশাহী	২৫। সুনামগঞ্জ				০.০০০				০.০০০
	২৬। মৌ. বাজার				০.০০০				০.০০০
রাজশাহী	২৭। হকিগঞ্জ				০.০০০				০.০০০
	অঞ্চলের মোট :-				০.০০০				০.০০০
পাবনা	২৮। রাজশাহী				০.০০০				০.০০০
	২৯। নওগাঁ				০.০০০				০.০০০
পাবনা	৩০। নাটোর				০.০০০				০.০০০
	৩১। চা. নবাবগঞ্জ				০.০০০				০.০০০
পাবনা	অঞ্চলের মোট :-	৫.০০০	০.০০০	০.০০০	০.০০০				০.০০০
	৩২। পাবনা				০.০০০				০.০০০
বগুড়া	৩৩। সিরাজগঞ্জ				০.০০০				০.০০০
	অঞ্চলের মোট :-	৩.০০০	৩.০০০	০.০০০	০.০০০				০.০০০
বগুড়া	৩৪। বগুড়া				০.০০০				০.০০০
	৩৫। জয়পুরহাট				০.০০০				০.০০০
বগুড়া	অঞ্চলের মোট :-	১.০০০	১.২০০	০.০০০	০.০০০				০.০০০
	৩৬। বগুড়া				০.০০০				০.০০০

Handwritten signatures and notes on the right side of the page, including a large signature at the top and another at the bottom right.

ক্র.সং	অঞ্চলের নাম	অঞ্চলীয় জেলা	বারিগম ২৮			বারিগম ২৯			বারিগম ৩০			অঞ্চলের সর্বমোট		
			ভিত্তি	প্রত্যায়িত	মানযোষিত	মোট	প্রত্যায়িত	মানযোষিত	মোট	ভিত্তি	প্রত্যায়িত	মানযোষিত	মোট	
১	রংপুর	৩৬। রংপুর	১৫.০০০	১২.০০০	২০.০০০	৪৭.০০০		৬.০০০	১৫.০০০	২৪.০১৫	৬৯.৩৫০	১০৮.৩৬৫		
		৩৭। গাইবান্ধা	১০.০০০	১৬.০০০	২৪.০০০	৫০.০০০		৫.০০০	১০.০০০	২৩.০০০	৬৩.০০০	৯৬.০০০		
		৩৮। কুড়িগ্রাম	৬.০০০	১০.০০০	২০.০০০	৩৬.০০০		৪.২০০	৬.০০০	১৬.০০০	৫৭.২০০	৭৯.২০০		
		৩৯। নীলফামারি	৮.০০০	৪.০০০	২৫.০০০	৩৭.০০০		২.০০০	৮.০০০	৮.০০০	৫১.০০০	৬৭.০০০		
		৪০। লালমনিরহাট	২.০০০	৪.০০০	১৫.০০০	২১.০০০		২.০০০	২.০০০	৮.০০০	৩০.০০০	৪০.০০০		
২	দিনাজপুর	অঞ্চলের মোট :-	৪১.০০০	৪৬.০০০	১০৪.০০০	১৯১.০০০	০.০০০	১৯.২০০	৪১.০০০	৭৯.০১৫	২৭০.৫৫০	৩৯০.৫৬৫		
		৪১। দিনাজপুর		২৫.০০০		২৫.০০০						৪০০.০০০		
		৪২। ঠাকুরগাঁও		৬০.০০০	১৫০.০০০	২১০.০০০						১৪০.০০০		
৩	খুলনা	৪৩। পঞ্চগড়		৩০.০০০	৬০.০০০	৯০.০০০						৬০৬.০০০		
		অঞ্চলের মোট :-	০.০০০	১১৫.০০০	২১০.০০০	৩২৫.০০০	০.০০০	০.০০০	০.০০০	১৬	১৭৪৪.০০০	২৪৮৬.০০০		
		৪৪। খুলনা	০.০০০	৫০.০০০	১০০.০০০	১৫০.০০০						২৬০.০০০		
		৪৫। বাগেরহাট		১৫.০০০	২৫.০০০	৪০.০০০						৭৩.০০০		
		৪৬। সাতক্ষীরা		৪.০০০	৬.০০০	১০.০০০						২৬.০০০		
৪	যশোর	অঞ্চলের মোট :-	০.০০০	৬৯.০০০	১৩১.০০০	২০০.০০০	০.০০০	০.০০০	০.০০০	১২৩.০০০	২৩৬.০০০	৩৫৯.০০০		
		৪৭। যশোর		২৫.০০০	২৫.০০০	৫০.০০০						১৭০.০০০		
		৪৮। ঝিনাইদহ		২০.০০০	৬০.০০০	৮০.০০০						২৪৫.০০০		
		৪৯। মাগুরা		১৪.০০০	৪০.০০০	৫৪.০০০						১৯১.০০০		
		৫০। নড়াইল		১০.০০০	৬.০০০	১৬.০০০						৫০.০০০		
৫	কুষ্টিয়া	অঞ্চলের মোট :-	০.০০০	৬৯.০০০	১৩১.০০০	২০০.০০০	০.০০০	০.০০০	০.০০০	৩০২.০০০	৩৫৪.০০০	৬৫৬.০০০		
		৫১। কুষ্টিয়া		১০.০০০	১০.০০০	২০.০০০						৩৯.৯৩০		
		৫২। চুয়াডাঙ্গা		১৬.০০০	৫০.০০০	৬৬.০০০						১০১.০০০		
		৫৩। মেহেরপুর		২০.০০০	২৯.০০০	৪৯.০০০						৭৪.০০০		
		অঞ্চলের মোট :-	০.০০০	৪৬.০০০	৭৯.০০০	১২৫.০০০	০.০০০	০.০০০	০.০০০	৬৭.০০০	১৪৭.৯৩০	২১৪.৯৩০		

মোঃ আব্দুল করিমুল হক  
(পরিচালক) নং-০৯০০৮২  
মহাস্বরাষ্ট্রপক (বিজ্ঞ)  
বিএডিসি, ঢাকা।


১৫/১১/১৯


আব্দুল করিম  
আব্দুল করিম মোঃ তারিক  
ব্যবস্থাপক (সিনিয়র)  
বিএডিসি, ঢাকা।


১৫/১১/১৯


পরিমাণ : মোট

অঞ্চলের নাম	অঞ্চলস্থান জেলা	বারিগম ২৮				বারিগম ৩০	অঞ্চলের সর্বমোট						
		ভিত্তি	প্রত্যায়িত	মানঘোষিত	মোট		ভিত্তি	প্রত্যায়িত	মানঘোষিত	মোট			
বরিশাল	৫৪। বরিশাল		৫.০০০		৫.০০০					০.০০০	২০.০০০	০.০০০	২০.০০০
	৫৫। বালকাঠি		১.০০০	২.০০০	৩.০০০					০.০০০	১১.০০০	১১.০০০	১৮.০০০
	৫৬। পিরোজপুর		১.০০০	৪.০০০	৫.০০০					০.০০০	১০.০০০	১০.০০০	১৪.০০০
	৫৭। ভোলা		২০.০০০	৬০.০০০	৮০.০০০					০.০০০	১৩০.০০০	২০৮.০০০	৩০১.০০০
পটুয়াখালী	অঞ্চলের মোট :-	০.০০০	২৭.০০০	৬৬.০০০	৯৩.০০০	০.০০০	০.০০০	০.০০০	০.০০০	০.০০০	১২৪.০০০	২২৯.০০০	৩৫৩.০০০
	৫৮। পটুয়াখালী	০.০০০	৫.০০০		৫.০০০					০.০০০	১৭.০০০	১৫.০০০	৩২.০০০
	৫৯। বরগুনা		২.০০০		২.০০০					০.০০০	৬.০০০	৩.০০০	৯.০০০
	অঞ্চলের মোট :-	০.০০০	৭.০০০	০.০০০	৭.০০০	০.০০০	০.০০০	০.০০০	০.০০০	০.০০০	২৩.০০০	১৮.০০০	৪১.০০০
	অঞ্চলসমূহের মোট :-	৩৪১.০০০	৯৩১.৭৭৫	২২৬৩.৪৫৩	৩৫৩৬.২২৮	১৯.২০০	৮.১৭০	৩১০০.২৫৫	৬৯৬৭.৭৭৫	১০৪৪৩.৭৮৫			

  
১৫/০৮/১৮

  
২২/০৮/১৮  
আবু রায়হান মোঃ তারিক  
ব্যবস্থাপক (বীবি)  
বিএডিসি, ঢাকা।



  
২২/০৮/১৮  
আবু হাফিজ জাহিদুল হক  
মোঃ (পরিঃ) ডিঃ ১৭-০২-০০৮২  
ব্যবস্থাপক (বীজ)  
বিএডিসি, ঢাকা।

পরিমাণ : মে.টন

ক্র.সং.	অঞ্চলের নাম	অঞ্চলাধীন ট্রানজিট	প্রদীপ		বারিগম ২৫			বারিগম ২৬			বারিগম ২৭	
			মানসম্বোধিত	২৪৪	প্রত্যায়িত	মানসম্বোধিত	মোট	ভিত্তি	প্রত্যায়িত	মানসম্বোধিত	মোট	ভিত্তি
১	ঢাকা		০০০'৪১	২'০০	৬'০০	০০০'৪			২'০০	৩'০০	৫'০০	
২	নারায়ণগঞ্জ		০০০'৪	১'০০	২'০০	০০০'০			১'০০	৩'০০	৩'০০	
৩	গাজীপুর		০০০'৫	১'০০	১'০০	০০০'০			১'০০	২'০০	১'০০	
৪	নরসিংদী		০০০'৪	১'০০	১'০০	০০০'০			১'০০	২'০০	১'০০	
৫	মুন্সিগঞ্জ		০০০'৪			০০০'০					০'০০	
৬	মানিকগঞ্জ		৩'৪৪		১'০০	০০০'১					০'০০	
		অঞ্চলের মোট :-	৩'৪৪	৩'৪৪	১'০০	০০০'৫			৩'০০	৯'০০	১৬'০০	০'০০
৭	ময়মনসিংহ		০০০'৫	৩'৪৪	৩'৪৪	০০০'৫			৩'৪৪	৩'৪৪	৭'২৮	০'০০
		অঞ্চলের মোট :-	০০০'৫	৩'৪৪	৩'৪৪	০০০'৫			৩'৪৪	৩'৪৪	৭'২৮	০'০০
৮	জামালপুর		০০০'০৪	০০০'০০	০০০'০০	১'০০			১'০০	১'০০	২'০০	
৯	শেরপুর		২'০০	৬'৬৬	৯'৩২	৬'৬৬			২'০০	৮'৬৬	১০'৬৬	
		অঞ্চলের মোট :-	২'০০	৬'৬৬	৯'৩২	৬'৬৬			২'০০	৮'৬৬	১০'৬৬	
১০	কিশোরগঞ্জ		৩'৬৬	০০০'০	০০০'০	৩'৬৬			৩'৬৬	৩'৬৬	৭'৩২	০'০০
১১	নেত্রকোনা		০০০'৪	০০০'০	০০০'০	২'০০			২'০০	২'০০	৪'০০	
		অঞ্চলের মোট :-	০০০'৪	০০০'০	০০০'০	২'০০			২'০০	২'০০	৪'০০	
১২	টাঙ্গাইল		৬'০০	৩'০০	৩'০০	৬'০০			৬'০০	৬'০০	১২'০০	০'০০
		অঞ্চলের মোট :-	৬'০০	৩'০০	৩'০০	৬'০০			৬'০০	৬'০০	১২'০০	০'০০
১৩	ফরিদপুর		৫'০০	৩'০০	৩'০০	৫'০০			৫'০০	৫'০০	১০'০০	০'০০
		অঞ্চলের মোট :-	৫'০০	৩'০০	৩'০০	৫'০০			৫'০০	৫'০০	১০'০০	০'০০
১৪	মাদারীপুর		২'৫'০০	০০০'০	০০০'০	২'৫'০০			২'৫'০০	২'৫'০০	৫'০০	
		অঞ্চলের মোট :-	২'৫'০০	০০০'০	০০০'০	২'৫'০০			২'৫'০০	২'৫'০০	৫'০০	
১৫	গোপালগঞ্জ		২'৫'০০	০০০'০	০০০'০	২'৫'০০			২'৫'০০	২'৫'০০	৫'০০	
		অঞ্চলের মোট :-	২'৫'০০	০০০'০	০০০'০	২'৫'০০			২'৫'০০	২'৫'০০	৫'০০	
			১০০'০০	২'৪৪	৩'৪৪	৩'৪৪			৩'৪৪	৩'৪৪	৭'২৮	০'০০

১২/০৬/১৯

১২/০৬/১৯

১২/০৬/১৯

১২/০৬/১৯



ক্র. নং	অঞ্চলের নাম	অঞ্চলীয় ট্রানজিট	প্রদীপ		বারিগম ২৫			বারিগম ২৬			বারিগম ২৭	
			মানসোষিত	প্রত্যয়িত	মানসোষিত	মোট	ভিত্তি	প্রত্যয়িত	মানসোষিত	মোট	ভিত্তি	
৭	চট্টগ্রাম	১৬। চট্টগ্রাম	০.০০০	২.০০০	৩.০০০	৫.০০০				০.০০০		
		অঞ্চলের মোট :-	০.০০০	২.০০০	৩.০০০	৫.০০০				০.০০০		
৮	নোয়াখালী	১৭। নোয়াখালী		০০৭.০১	১১.৫৮৫	৩৩.৩৮৫				০.০০০		
		অঞ্চলের মোট :-	০.০০০	০০৭.০১	১১.৫৮৫	৩৩.৩৮৫				০.০০০		
৯	কুমিল্লা	১৮। কুমিল্লা	১.০০০	৬.০০০	০০০.০১	০০০.৬১				০.০০০		
		১৯। চাঁদপুর	১.০০০	৬.০০০	০০০.০১	০০০.৬১				০.০০০		
১০	সিলেট	২০। বি.বাড়ীয়া		৬.০০০	০০০.০১	০০০.৬১				০.০০০		
		অঞ্চলের মোট :-	২.০০০	০০০.৬১	০০০.০১	০০০.৬১				০.০০০		
১১	রাজশাহী	২১। সিলেট	১৩.০০০	০০০.৬	০০০.৩১	০০০.১২				০.০০০		
		অঞ্চলের মোট :-	২৫.০০০	০০০.৬	০০০.৩১	০০০.০৮				০.০০০		
১২	পাবনা	২৩। রাজশাহী	৩১০.৯২৫	০০০.২১	০০০.০০	০০০.২১				০.০০০		
		২৪। নওগাঁ	১৩০.০০০	০০০.০০	০০০.০০	০০০.০০				০.০০০		
১৩	বগুড়া	২৫। নাটোর	১০০.০০০	২.০০	৬৩.৩৬	০০০.৩৬				০.০০০		
		অঞ্চলের মোট :-	৫৪০.৯২৫	২.০০	৬৩.৩৬	০০০.৩৬				০.০০০		
১৪	বগুড়া	২৬। পাবনা	৭০.০০০	৬০.০০	০০০.০০	০০০.০০				০.০০০		
		২৭। সিরাজগঞ্জ	৩০.০০০	৩২.০০	০০০.৬৩	০০০.৬৩				০.০০০		
১৫	বগুড়া	অঞ্চলের মোট :-	১০০.০০০	৯২.০০	০০০.৬৩	০০০.৬৩				০.০০০		
		২৮। বগুড়া	০.০০০	৯২.০০	০০০.০২	০০০.০২				০.০০০		
১৬	বগুড়া	২৯। জয়পুরহাট	১০.০০০	০০০.৬	০০০.২৫	০০০.২৫				০.০০০		
		অঞ্চলের মোট :-	৫০.০০০	০০০.৬	০০০.২৫	০০০.২৫				০.০০০		
১৭	বগুড়া	৩০। রংপুর	৬০.০০০	০০০.০১	০০০.০১	০০০.০১				০.০০০		
		অঞ্চলের মোট :-	১১০.০০০	০০০.০১	০০০.০১	০০০.০১				০.০০০		

১২/০৮/২০২৩

১২/০৮/২০২৩

১২/০৮/২০২৩

নং	অঞ্চলের নাম	অঞ্চলবিশিষ্ট ট্রানজিট	প্রদীপ	বারিগম ২৫			বারিগম ২৬			বারিগম ২৭
				প্রত্যায়িত	মানযোষিত	মোট	ভিত্তি	প্রত্যায়িত	মানযোষিত	
৩	রংপুর	৩১। গাইবান্ধা	২০.০০০	৮.০০০	১০.০০০		৩.০০০	৮.০০০	১১.০০০	
		৩২। কুষ্টিয়া	২০.০০০	৮.০০০	১০.০০০		২.০০০	৭.০০০	৯.০০০	
	দিনাজপুর	অঞ্চলের মোট :-	১০০.০০০	১৮.০০০	৩৮.০০০	০.০০০	১৫.০১৫	২৭.৩৫০	৪২.৩৬৫	০.০০০
		৩৩। দিনাজপুর	১০০.০০০	২৫.০০০	২৫.০০০		৮৬.০০০	১৬৪.০০০	২৫০.০০০	
	খুলনা	৩৪। ঠাকুরগাঁও	২০০.০০০	৮৬.০০০	১৮৬.০০০		৪০০.০০০	১০০০.০০০	১৪০০.০০০	০.০০০
		অঞ্চলের মোট :-	৩০০.০০০	১১১.০০০	২১১.০০০	০.০০০	৪৮৬.০০০	১১৬৪.০০০	১৬৫০.০০০	০.০০০
	যশোর	৩৫। খুলনা	৯০.০০০	৩৭.০০০	৩৭.০০০		১৭.০০০	১৫.০০০	৩২.০০০	০.০০০
		অঞ্চলের মোট :-	৯০.০০০	৩৭.০০০	৩৭.০০০	০.০০০	১৭.০০০	১৫.০০০	৩২.০০০	০.০০০
	কুষ্টিয়া	৩৬। যশোর	২৪.০০০	১৩০.০০০	১৩০.০০০		০.০০০	০.০০০	০.০০০	০.০০০
		৩৭। বিনাইদহ	১০.০০০	৫৫.০০০	১৫৫.০০০					
	বরিশাল	৩৮। মাগুরা	৬.০০০	৪৮.০০০	১৩১.০০০					
		অঞ্চলের মোট :-	৪০.০০০	২৩৩.০০০	৪১৬.০০০	০.০০০	০.০০০	০.০০০	০.০০০	০.০০০
	পটুয়াখালী	৩৯। কুষ্টিয়া	৩০.০০০	১৫.০০০	১৫.০০০		৩.০০০	৬.৯৩০	৯.৯৩০	০.০০০
		৪০। চুয়াডাঙ্গা	২০.০০০	৩.০০০	১৫.০০০					
	বরিশাল	অঞ্চলের মোট :-	৫০.০০০	১৮.০০০	৩০.০০০	০.০০০	৩.০০০	৬.৯৩০	৯.৯৩০	০.০০০
		৪১। বরিশাল	০.০০০	৩০.০০০	৫০.০০০		৬৭.০০০	১৪৩.০০০	২১০.০০০	০.০০০
	পটুয়াখালী	অঞ্চলের মোট :-	০.০০০	৩০.০০০	৫০.০০০	০.০০০	৬৭.০০০	১৪৩.০০০	২১০.০০০	০.০০০
		৪২। পটুয়াখালী	০.০০০	৯.০০০	৯.০০০		৭.০০০	১৮.০০০	২৫.০০০	০.০০০
		অঞ্চলের মোট :-	০.০০০	৯.০০০	৯.০০০		৭.০০০	১৮.০০০	২৫.০০০	০.০০০
		অঞ্চলসমূহের মোট :-	১৬০১.৪০৭	১৩২৩.২৯৫	২৫৬১.৭৩০	২৩.৫৩০	৮৩৭.০১৫	১৮৪৫.২৮৫	২৩০৬.২২৫	১১.২২৫

আরু বীরজিৎ মোঃ তারিক  
ব্যবস্থাপক (বীজ)  
বিএডিসি, ঢাকা।

মোঃ সাদেক আহম্মদ হক  
(পরিঃ সঃ নং-০২০০৮২)  
মহাপরিচালক (বীজ)  
বিএডিসি, ঢাকা।

আব্দুল হক

আব্দুল হক

২০১৮-১৯ বিতরণ বর্ষে প্রত্যায়িত ও মানযোষিত শ্রেণির গমবীজের জাতভিত্তিক অঞ্চল ও ট্রানজিটওয়ারি বরাদ্দসূচি

পরিমাণঃ মে.টন


ক্র.সং	অঞ্চলের নাম	অঞ্চলীয় ট্রানজিট	বারিগম ২৮				বারিগম ৩০				অঞ্চলের সর্বমোট			
			ভিত্তি	প্রত্যায়িত	মানযোষিত	মোট	প্রত্যায়িত	মানযোষিত	মোট	ভিত্তি	প্রত্যায়িত	মানযোষিত	মোট	
১।	ঢাকা			১.০০০	২.০০০	৩.০০০				০.০০০	৫.০০০	২৫.০০০	৩০.০০০	
২।	নারায়ণগঞ্জ				১.০০০	১.০০০				০.০০০	২.০০০	১৩.০০০	১৫.০০০	
৩।	গাজীপুর				১.০০০	১.০০০				০.০০০	২.০০০	১৩.০০০	১৫.০০০	
৪।	নরসিংদী						০.০০০			০.০০০	১.০০০	১৩.০০০	১৫.০০০	
৫।	মুন্সিগঞ্জ						০.০০০			০.০০০	১.০০০	১৩.০০০	১৫.০০০	
৬।	মানিকগঞ্জ						০.০০০			০.০০০	১.০০০	১৩.০০০	১৫.০০০	
৭।	ময়মনসিংহ	অঞ্চলের মোট :-	০.০০০	১.০০০	৪.০০০	৫.০০০				০.০০০	৯.০০০	২৫.০০০	৩০.০০০	
৮।	জামালপুর	অঞ্চলের মোট :-	০.০০০	৫.০০০	০.০০০	৫.০০০				০.০০০	১০.০০০	৩০.০০০	৩৫.০০০	
৯।	শেরপুর	অঞ্চলের মোট :-	০.০০০	২.০০০	০.০০০	২.০০০				০.০০০	২.০০০	১৩.০০০	১৫.০০০	
১০।	কিশোরগঞ্জ	অঞ্চলের মোট :-	৩০.০০০	৪০.০০০	১.০০০	৭১.০০০				৩০.০০০	১০২.০০০	৩০০.০০০	৩৩২.০০০	
১১।	নেত্রকোনা	অঞ্চলের মোট :-	২০.০০০	২৬.০০০	৮.০০০	৫৪.০০০				২০.০০০	৭৪.০০০	১৩৯.০০০	১৬৫.০০০	
১২।	টাঙ্গাইল	অঞ্চলের মোট :-	৫০.০০০	৬৬.০০০	১৮.০০০	১৩৪.০০০				৫০.০০০	১৮৪.০০০	৩১২.০০০	৩৬২.০০০	
১৩।	ফরিদপুর	অঞ্চলের মোট :-	৪৫.০০০	৬০.০০০	১৪.০০০	১১৯.০০০				৪৫.০০০	১৬৩.০০০	৩০০.০০০	৩৫৩.০০০	
১৪।	মাদারীপুর		৩০.০০০	৫০.০০০	১১.০০০	৯১.০০০				৩০.০০০	১২১.০০০	৩০০.০০০	৩২১.০০০	
১৫।	গোপালগঞ্জ		২৫.০০০	৩৮.০০০	১০.০০০	৭৩.০০০				২৫.০০০	৯৮.০০০	২২৫.০০০	২৫০.০০০	
		অঞ্চলের মোট :-	১০০.০০০	১০০.০০০	২২০.০০০	৪২০.০০০				১০০.০০০	৫২০.০০০	১০০০.০০০	১১২০.০০০	


Handwritten signatures and initials are present on the right side of the table, including a large signature at the top right and several smaller ones below it.


নং	অঞ্চলের নাম	অঞ্চলস্থান ট্রানজিট	বারিগাম ২৯				বারিগাম ৩০				অঞ্চলের সর্বমোট			
			ভিত্তি	প্রত্যায়িত	মানযোষিত	মোট	ভিত্তি	প্রত্যায়িত	মানযোষিত	মোট	ভিত্তি	প্রত্যায়িত	মানযোষিত	মোট
১	চট্টগ্রাম	১৬। চট্টগ্রাম				০০০'০				০০০'০				৩০০'০
		অঞ্চলের মোট :-				০০০'০				০০০'০				৩০০'০
২	নোয়াখালী	১৭। নোয়াখালী				০০০'০				০০০'০				৩০০'০
		অঞ্চলের মোট :-				০০০'০				০০০'০				৩০০'০
৩	কুমিল্লা	১৮। কুমিল্লা				০০০'০১				০০০'০১				৩০০'০১
		১৯। চাঁদপুর				০০০'০১				০০০'০১				৩০০'০১
৪	কুমিল্লা	২০। বি. বাজিয়া				০০০'০১				০০০'০১				৩০০'০১
		অঞ্চলের মোট :-				০০০'০১				০০০'০১				৩০০'০১
৫	সিলেট	২১। সিলেট				০০০'০১				০০০'০১				৩০০'০১
		২২। সুনামগঞ্জ				০০০'০				০০০'০				৩০০'০
৬	রাজশাহী	২৩। রাজশাহী				০০০'০১				০০০'০১				৩০০'০১
		২৪। নওগাঁ				০০০'০১				০০০'০১				৩০০'০১
৭	পাবনা	২৫। নাটোর				২১'৬৮				২১'৬৮				৩০০'০১
		অঞ্চলের মোট :-				২১'৬৮				২১'৬৮				৩০০'০১
৮	বগুড়া	২৬। পাবনা				৬০০'০১				৬০০'০১				৩০০'০১
		২৭। সিরাজগঞ্জ				৩০০'০১				৩০০'০১				৩০০'০১
৯	বগুড়া	২৮। বগুড়া				৩০০'০১				৩০০'০১				৩০০'০১
		২৯। জয়পুরহাট				৩০০'০১				৩০০'০১				৩০০'০১
১০	বগুড়া	৩০। বগুড়া				৩০০'০১				৩০০'০১				৩০০'০১
		অঞ্চলের মোট :-				৩০০'০১				৩০০'০১				৩০০'০১


Handwritten signatures and notes on the right side of the page, including a large signature at the top and another at the bottom right.

ক্র.সং	অঞ্চলের নাম	অঞ্চলীয় ট্রানজিট	বারিগম ২৮			বারিগম ২৯			বারিগম ৩০			অঞ্চলের সর্বমোট				
			ভিত্তি	প্রত্যায়িত	মানযোষিত	মোট	প্রত্যায়িত	মানযোষিত	মোট	ভিত্তি	প্রত্যায়িত	মানযোষিত	মোট	ভিত্তি	প্রত্যায়িত	মানযোষিত
৩১	রংপুর	গাইবান্ধা	১০.০০০	১৬.০০০	২৪.০০০	৫০.০০০	০.০০০	৫.০০০	১০.০০০	২৩.০০০	৬৩.০০০	৯৬.০০০	১০.০০০	২৩.০০০	৬৩.০০০	৯৬.০০০
৩২	রংপুর	কুড়িাম	৬.০০০	১০.০০০	২০.০০০	৩৬.০০০	০.০০০	৪.২০০	৬.০০০	১৬.০০০	৫৭.২০০	৭৯.২০০	৬.০০০	১৬.০০০	৫৭.২০০	৭৯.২০০
৩৩	দিনাজপুর	অঞ্চলের মোট :-	৪১.০০০	৪৬.০০০	১০৪.০০০	১৯১.০০০	০.০০০	১৯.২০০	৪১.০০০	১৩৬.০০০	২৬৪.০০০	৪৯০.৫৬৫	০.০০০	১৩৬.০০০	২৬৪.০০০	৪৯০.৫৬৫
৩৪	দিনাজপুর	ঠাকুরগাঁও		৯০.০০০	২১০.০০০	৩০০.০০০	৩০০.০০০	০.০০০	০.০০০	০.০০০	৫৭৬.০০০	২০৮৬.০০০	০.০০০	৫৭৬.০০০	২০৮৬.০০০	২০৮৬.০০০
৩৫	খুলনা	অঞ্চলের মোট :-	০.০০০	১১৫.০০০	২১০.০০০	৩২৫.০০০	০.০০০	০.০০০	০.০০০	০.০০০	১৭৭৪.০০০	২৪৮৬.০০০	০.০০০	১২৩.০০০	৩৫৯.০০০	৩৫৯.০০০
৩৬	খুলনা	অঞ্চলের মোট :-	০.০০০	৬৯.০০০	১৩১.০০০	২০০.০০০	২০০.০০০	০.০০০	০.০০০	০.০০০	০.০০০	৩৫৯.০০০	০.০০০	১২৩.০০০	৩৫৯.০০০	৩৫৯.০০০
৩৭	যশোর	অঞ্চলের মোট :-	০.০০০	৩৫.০০০	৩১.০০০	৬৬.০০০	৬৬.০০০	০.০০০	০.০০০	০.০০০	৫৫.০০০	২২০.০০০	০.০০০	৫৫.০০০	২২০.০০০	২২০.০০০
৩৮	যশোর	বিনাইদহ		২০.০০০	৬০.০০০	৮০.০০০	৮০.০০০	০.০০০	০.০০০	০.০০০	১৭০.০০০	২৪৫.০০০	০.০০০	১৭০.০০০	২৪৫.০০০	২৪৫.০০০
৩৯	যশোর	মাগুরা		১৪.০০০	৪০.০০০	৫৪.০০০	৫৪.০০০	০.০০০	০.০০০	০.০০০	১২৯.০০০	১৯১.০০০	০.০০০	১২৯.০০০	১৯১.০০০	১৯১.০০০
৪০	কুষ্টিয়া	অঞ্চলের মোট :-	০.০০০	৬৯.০০০	১৩১.০০০	২০০.০০০	২০০.০০০	০.০০০	০.০০০	০.০০০	৩৫৪.০০০	৬৫৬.০০০	০.০০০	৩৫৪.০০০	৬৫৬.০০০	৬৫৬.০০০
৪১	কুষ্টিয়া	কুষ্টিয়া		৩০.০০০	২৯.০০০	৫৯.০০০	৫৯.০০০	০.০০০	০.০০০	০.০০০	৬৫.৯৩০	১১৩.৯৩০	০.০০০	৬৫.৯৩০	১১৩.৯৩০	১১৩.৯৩০
৪২	কুষ্টিয়া	চুয়াডাঙ্গা		১৬.০০০	৫০.০০০	৬৬.০০০	৬৬.০০০	০.০০০	০.০০০	০.০০০	৮২.০০০	১০১.০০০	০.০০০	৮২.০০০	১০১.০০০	১০১.০০০
৪৩	কুষ্টিয়া	অঞ্চলের মোট :-	০.০০০	৪৬.০০০	১৩৯.০০০	১২৫.০০০	১২৫.০০০	০.০০০	০.০০০	০.০০০	১৪৭.৯৩০	২১৪.৯৩০	০.০০০	১৪৭.৯৩০	২১৪.৯৩০	২১৪.৯৩০
৪৪	বরিশাল	বরিশাল		২৭.০০০	২৭.০০০	৬৬.০০০	৯৩.০০০	০.০০০	০.০০০	০.০০০	২২৯.০০০	৩৫৩.০০০	০.০০০	২২৯.০০০	৩৫৩.০০০	৩৫৩.০০০
৪৫	বরিশাল	অঞ্চলের মোট :-	০.০০০	২৭.০০০	৬৬.০০০	৯৩.০০০	৯৩.০০০	০.০০০	০.০০০	০.০০০	২২৯.০০০	৩৫৩.০০০	০.০০০	২২৯.০০০	৩৫৩.০০০	৩৫৩.০০০
৪৬	পটুয়াখালী	পটুয়াখালী		৭.০০০	৭.০০০	৭.০০০	৭.০০০	০.০০০	০.০০০	০.০০০	১৮.০০০	৪১.০০০	০.০০০	১৮.০০০	৪১.০০০	৪১.০০০
৪৭	পটুয়াখালী	অঞ্চলের মোট :-	০.০০০	৭.০০০	৭.০০০	৭.০০০	৭.০০০	০.০০০	০.০০০	০.০০০	১৮.০০০	৪১.০০০	০.০০০	১৮.০০০	৪১.০০০	৪১.০০০
৪৮	অঞ্চলসমূহের মোট :-	অঞ্চলসমূহের মোট :-	৩৪১.০০০	৯৩১.৭৭৫	২২৬৩.৪৫৩	৩৫৩৬.২২৮	৩৫৩৬.২২৮	০০০.২০০	৩৭৫.৭৫৫	৩১০০.২৫৫	৬৯৬৭.৭৭৫	১০৪৪৩.৭৮৫	০.০০০	৩১০০.২৫৫	৬৯৬৭.৭৭৫	১০৪৪৩.৭৮৫

  
 মোঃ আব্দুল হক  
 (পরিচালক)  
 (সিনিয়র) (সি.এস.)  
 বিএডিসি, ঢাকা।

  
 মোঃ আব্দুল হক  
 (পরিচালক)  
 (সিনিয়র) (সি.এস.)  
 বিএডিসি, ঢাকা।

  
 মোঃ আব্দুল হক  
 (পরিচালক)  
 (সিনিয়র) (সি.এস.)  
 বিএডিসি, ঢাকা।

  
 মোঃ আব্দুল হক  
 (পরিচালক)  
 (সিনিয়র) (সি.এস.)  
 বিএডিসি, ঢাকা।